Versuchsanlage Hunzenschwil

Messergebnisse 01. 09 2017 – 01. 11 2017

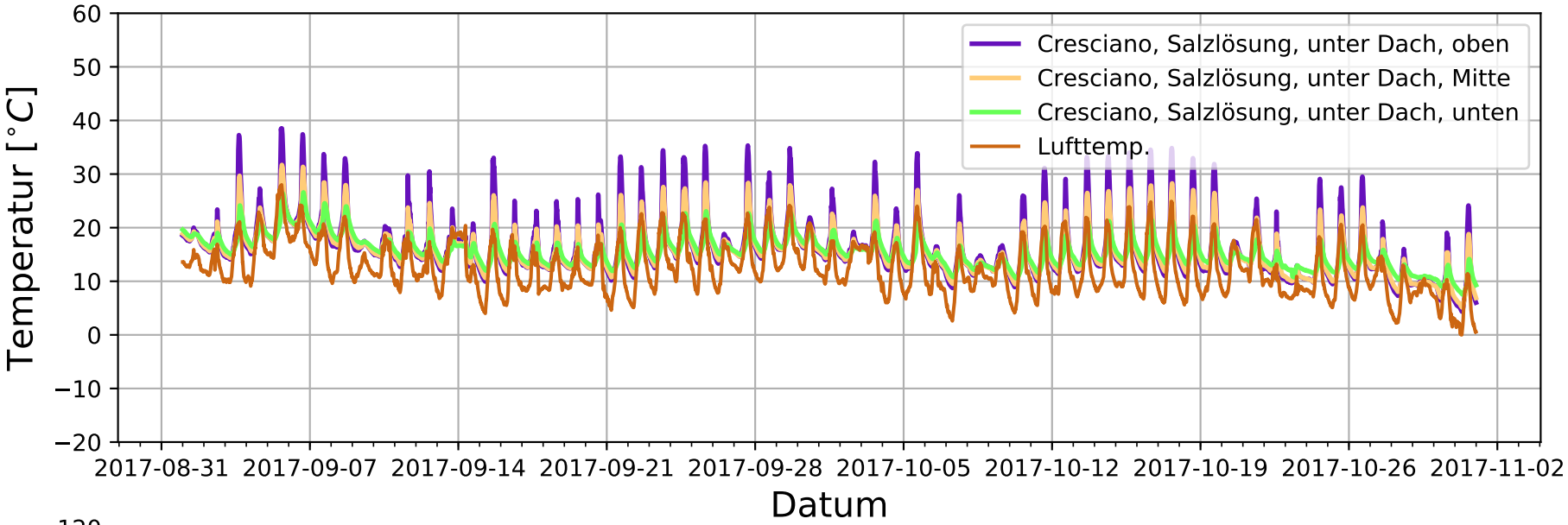
Temperatur [°C]
Datum
Cresciano, Salzlösung, unter Dach, oben
Cresciano, Salzlösung, unter Dach, Mitte
Cresciano, Salzlösung, unter Dach, unten
Lufttemp.
60
50
40
30
20
10
0
−10
−20
2017-08-31
2017-09-07
2017-09-14
2017-09-21
2017-09-28
2017-10-05
2017-10-12
2017-10-19
2017-10-26
2017-11-02

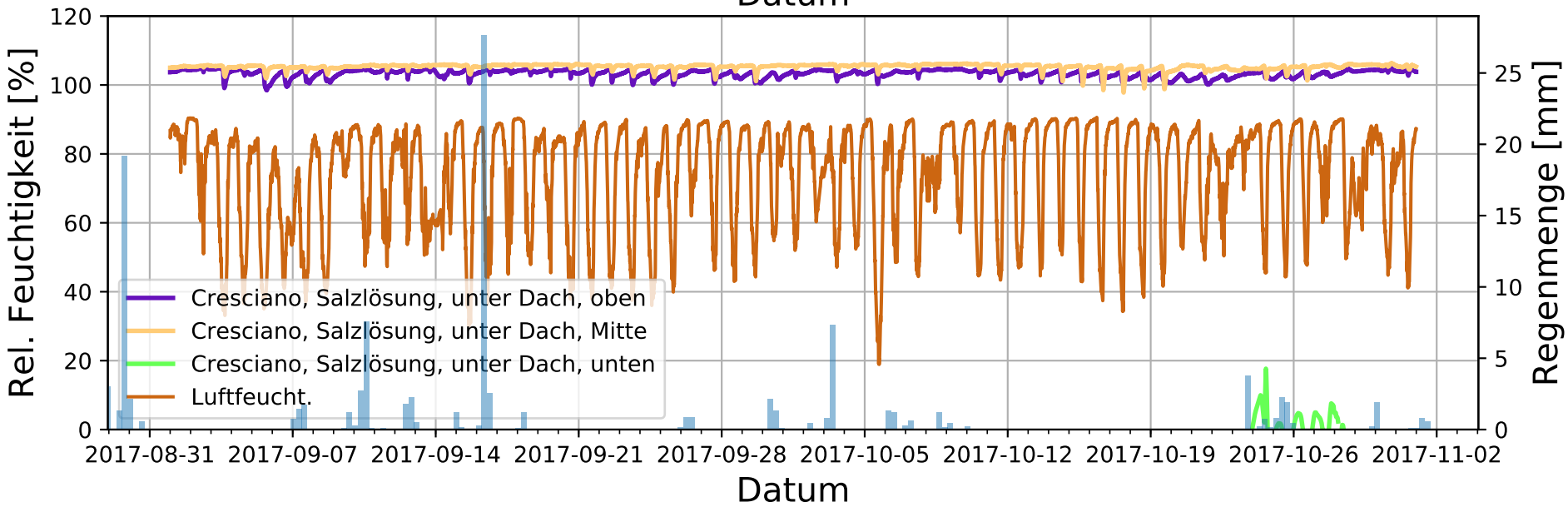
Rel. Feuchtigkeit [%]
Regenmenge [mm]
Datum
Cresciano, Salzlösung, unter Dach, oben
Cresciano, Salzlösung, unter Dach, Mitte
Cresciano, Salzlösung, unter Dach, unten
Luftfeucht.
120
100
80
60
40
20
0
25
20
15
10
5
0
2017-08-31
2017-09-07
2017-09-14
2017-09-21
2017-09-28
2017-10-05
2017-10-12
2017-10-19
2017-10-26
2017-11-02

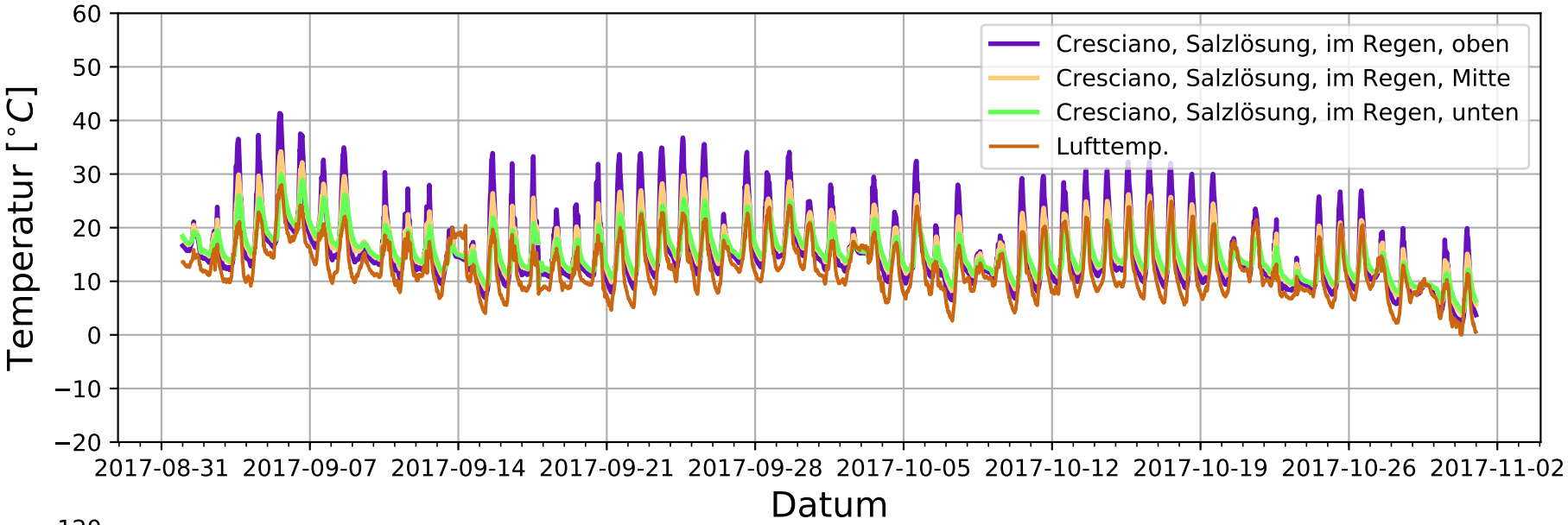
Temperatur [°C]
60
50
40
30
20
10
0
−10
−20
Cresciano, Salzlösung, im Regen, oben
Cresciano, Salzlösung, im Regen, Mitte
Cresciano, Salzlösung, im Regen, unten
Lufttemp.
2017-08-31
2017-09-07
2017-09-14
2017-09-21
2017-09-28
2017-10-05
2017-10-12
2017-10-19
2017-10-26
2017-11-02
Datum

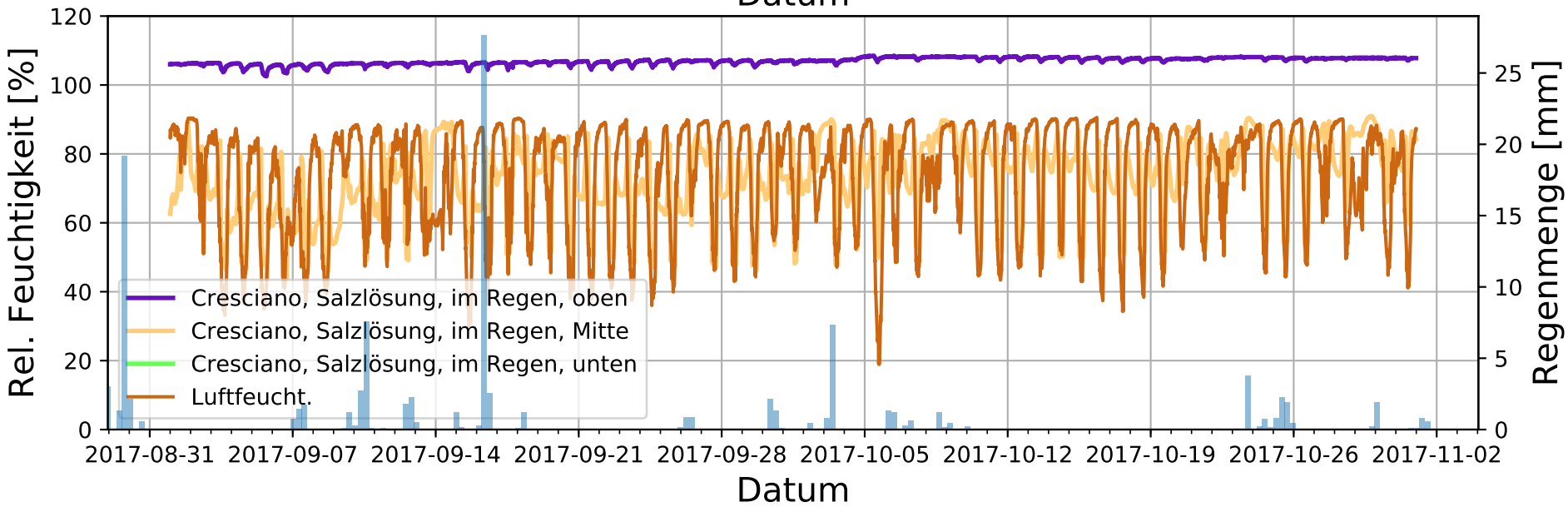
Rel. Feuchtigkeit [%]
120
100
80
60
40
20
0
Regenmenge [mm]
25
20
15
10
5
0
Cresciano, Salzlösung, im Regen, oben
Cresciano, Salzlösung, im Regen, Mitte
Cresciano, Salzlösung, im Regen, unten
Luftfeucht.
2017-08-31
2017-09-07
2017-09-14
2017-09-21
2017-09-28
2017-10-05
2017-10-12
2017-10-19
2017-10-26
2017-11-02
Datum

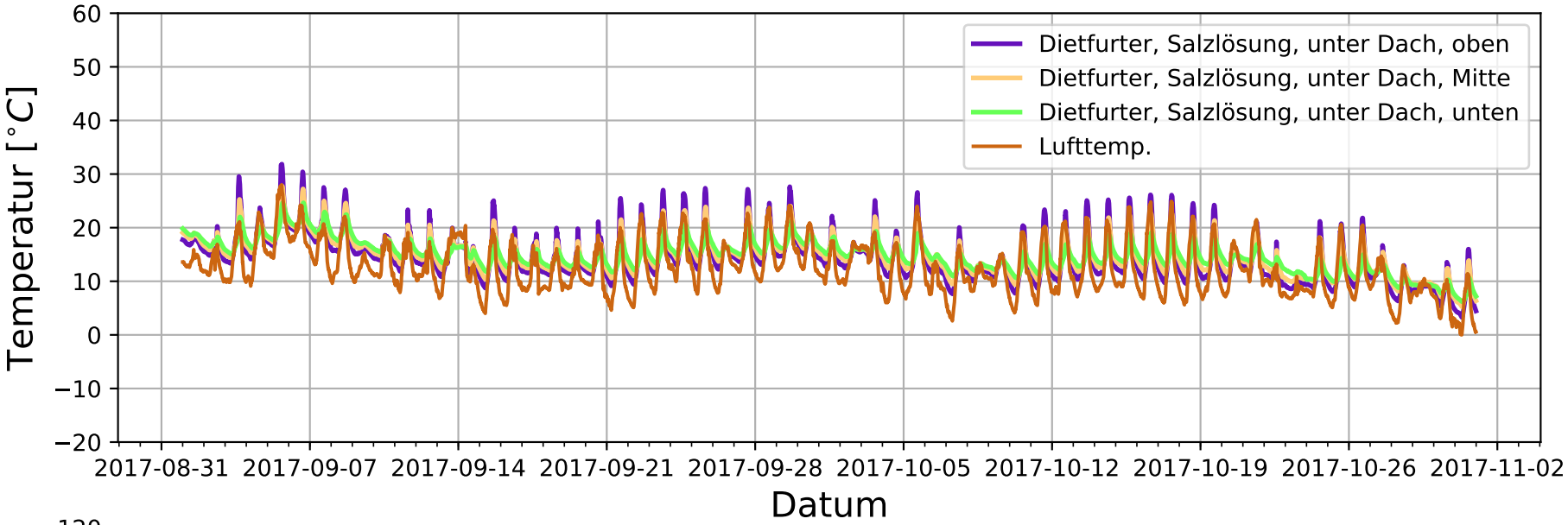
Temperatur [°C]
60
50
40
30
20
10
0
−10
−20
Dietfurter, Salzlösung, unter Dach, oben
Dietfurter, Salzlösung, unter Dach, Mitte
Dietfurter, Salzlösung, unter Dach, unten
Lufttemp.
2017-08-31
2017-09-07
2017-09-14
2017-09-21
2017-09-28
2017-10-05
2017-10-12
2017-10-19
2017-10-26
2017-11-02
Datum

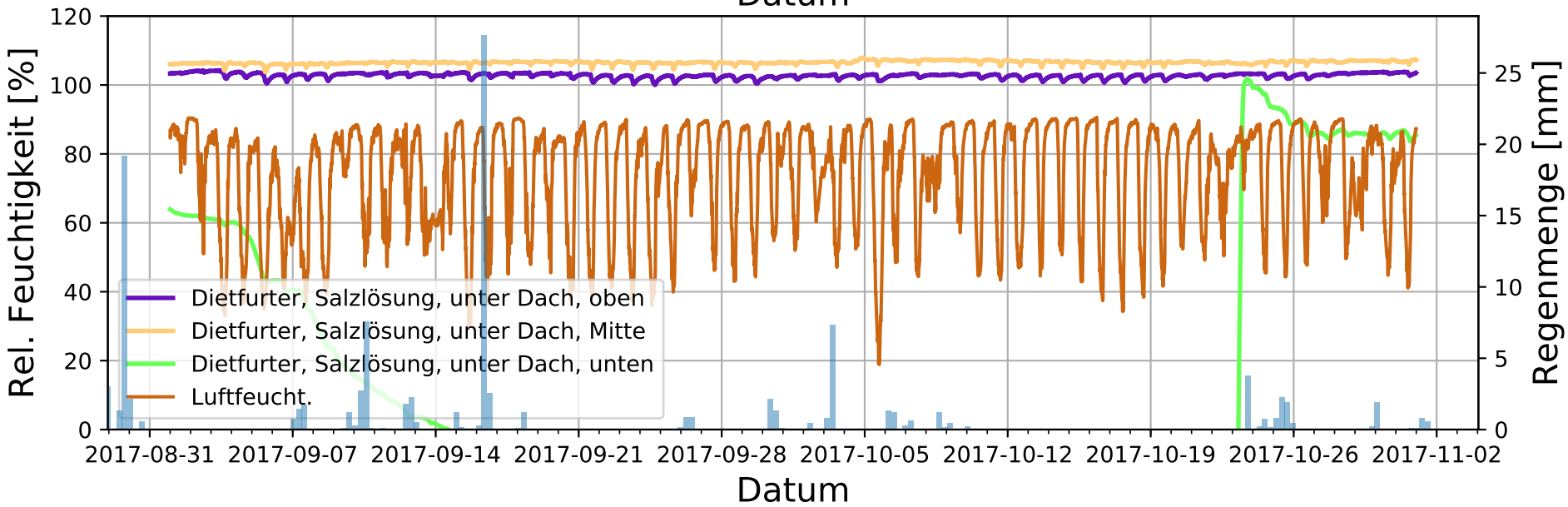
Rel. Feuchtigkeit [%]
120
100
80
60
40
20
0
Regenmenge [mm]
25
20
15
10
5
0
Dietfurter, Salzlösung, unter Dach, oben
Dietfurter, Salzlösung, unter Dach, Mitte
Dietfurter, Salzlösung, unter Dach, unten
Luftfeucht.
2017-08-31
2017-09-07
2017-09-14
2017-09-21
2017-09-28
2017-10-05
2017-10-12
2017-10-19
2017-10-26
2017-11-02
Datum

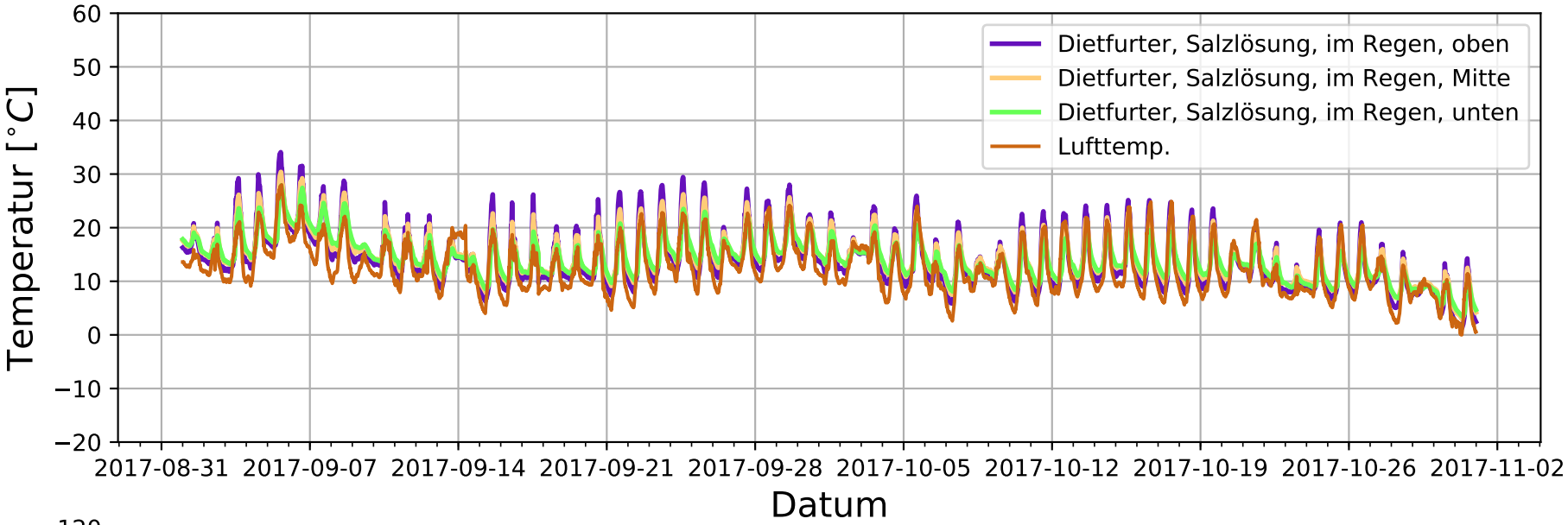
Temperatur [°C]
60
50
40
30
20
10
0
−10
−20
Dietfurter, Salzlösung, im Regen, oben
Dietfurter, Salzlösung, im Regen, Mitte
Dietfurter, Salzlösung, im Regen, unten
Lufttemp.
2017-08-31
2017-09-07
2017-09-14
2017-09-21
2017-09-28
2017-10-05
2017-10-12
2017-10-19
2017-10-26
2017-11-02
Datum

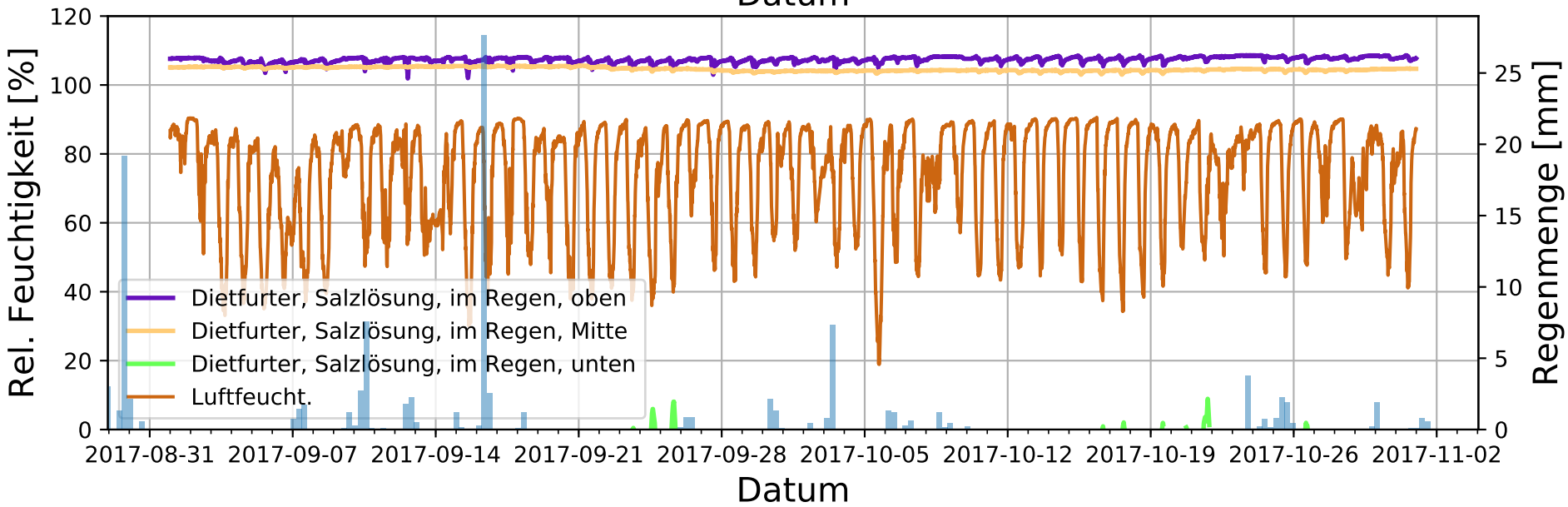
Rel. Feuchtigkeit [%]
120
100
80
60
40
20
0
Regenmenge [mm]
25
20
15
10
5
0
Dietfurter, Salzlösung, im Regen, oben
Dietfurter, Salzlösung, im Regen, Mitte
Dietfurter, Salzlösung, im Regen, unten
Luftfeucht.
2017-08-31
2017-09-07
2017-09-14
2017-09-21
2017-09-28
2017-10-05
2017-10-12
2017-10-19
2017-10-26
2017-11-02
Datum

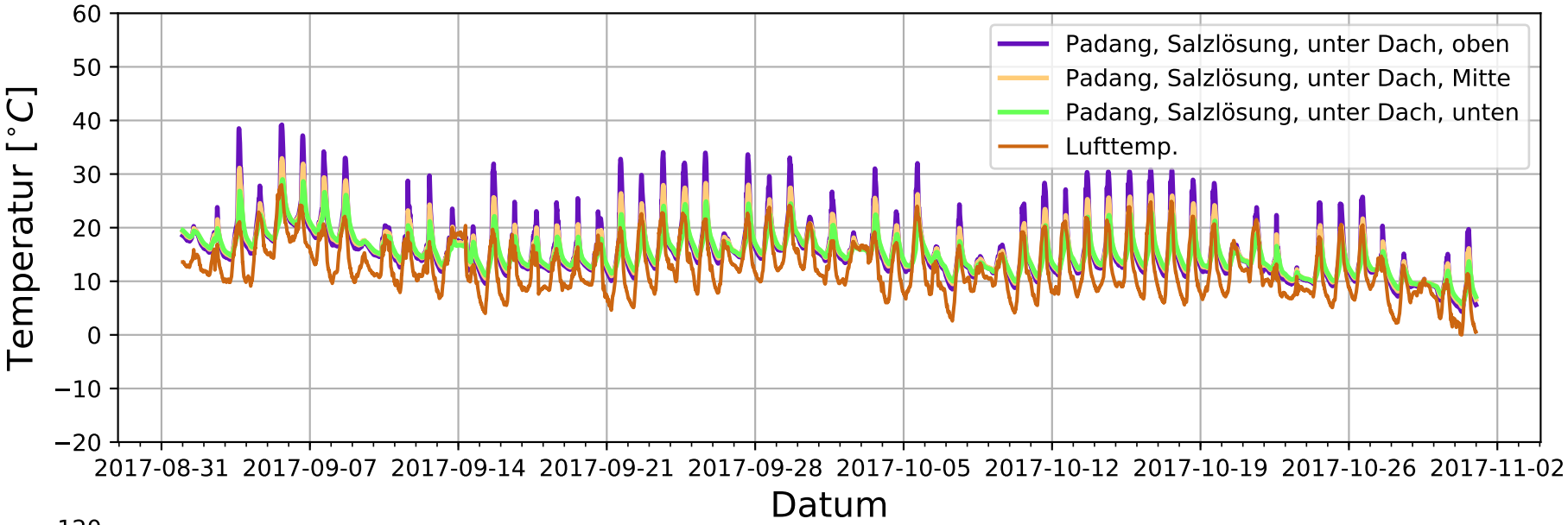
Temperatur [°C]
Datum
Padang, Salzlösung, unter Dach, oben
Padang, Salzlösung, unter Dach, Mitte
Padang, Salzlösung, unter Dach, unten
Lufttemp.
60
50
40
30
20
10
0
−10
−20
2017-08-31
2017-09-07
2017-09-14
2017-09-21
2017-09-28
2017-10-05
2017-10-12
2017-10-19
2017-10-26
2017-11-02

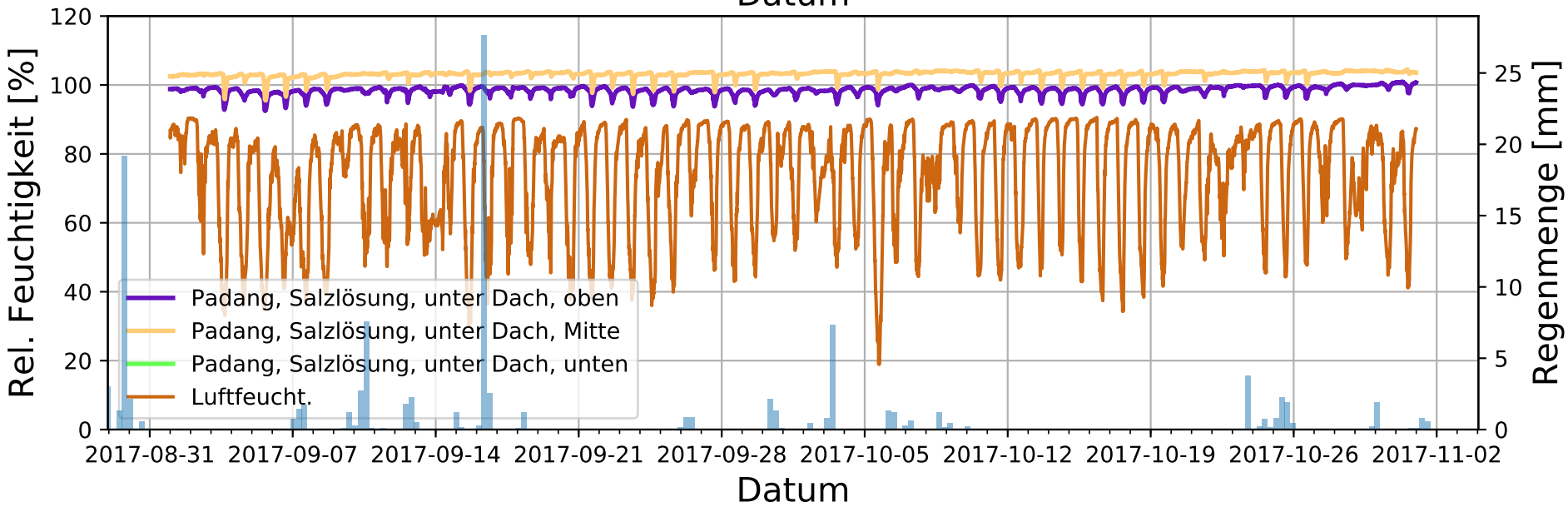
Rel. Feuchtigkeit [%]
Regenmenge [mm]
Datum
Padang, Salzlösung, unter Dach, oben
Padang, Salzlösung, unter Dach, Mitte
Padang, Salzlösung, unter Dach, unten
Luftfeucht.
120
100
80
60
40
20
0
25
20
15
10
5
0
2017-08-31
2017-09-07
2017-09-14
2017-09-21
2017-09-28
2017-10-05
2017-10-12
2017-10-19
2017-10-26
2017-11-02

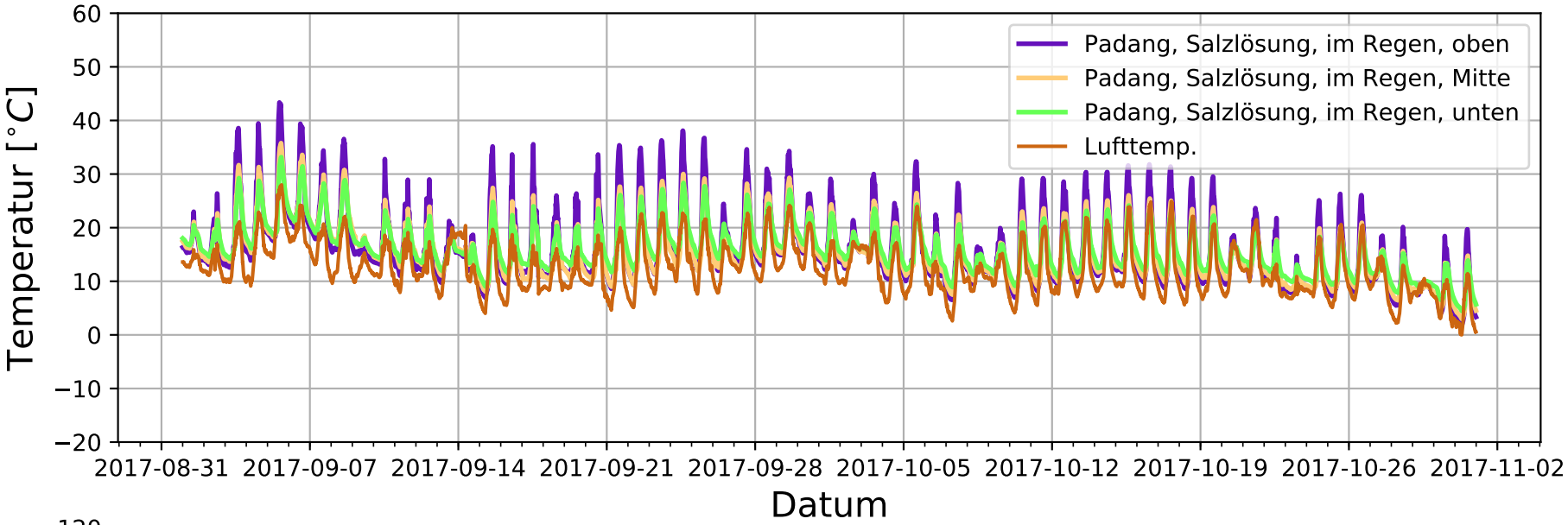
Temperatur [°C]
60
50
40
30
20
10
0
−10
−20
2017-08-31
2017-09-07
2017-09-14
2017-09-21
2017-09-28
2017-10-05
2017-10-12
2017-10-19
2017-10-26
2017-11-02
Datum
Padang, Salzlösung, im Regen, oben
Padang, Salzlösung, im Regen, Mitte
Padang, Salzlösung, im Regen, unten
Lufttemp.

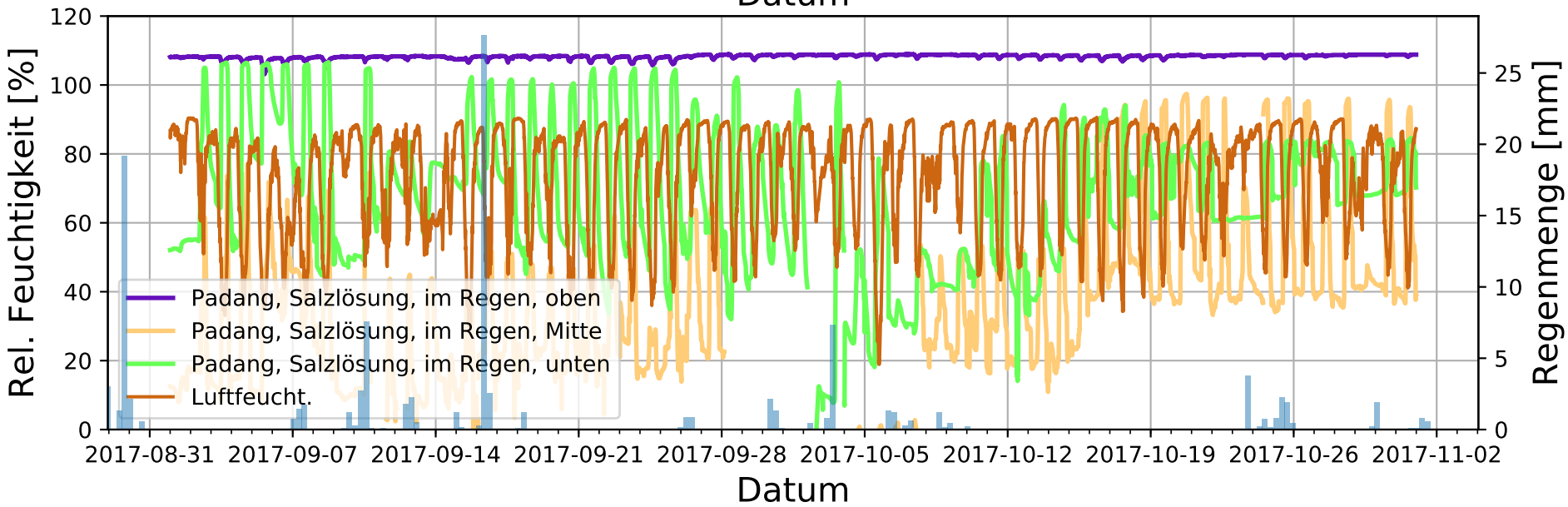
Rel. Feuchtigkeit [%]
120
100
80
60
40
20
0
Regenmenge [mm]
25
20
15
10
5
0
2017-08-31
2017-09-07
2017-09-14
2017-09-21
2017-09-28
2017-10-05
2017-10-12
2017-10-19
2017-10-26
2017-11-02
Datum
Padang, Salzlösung, im Regen, oben
Padang, Salzlösung, im Regen, Mitte
Padang, Salzlösung, im Regen, unten
Luftfeucht.

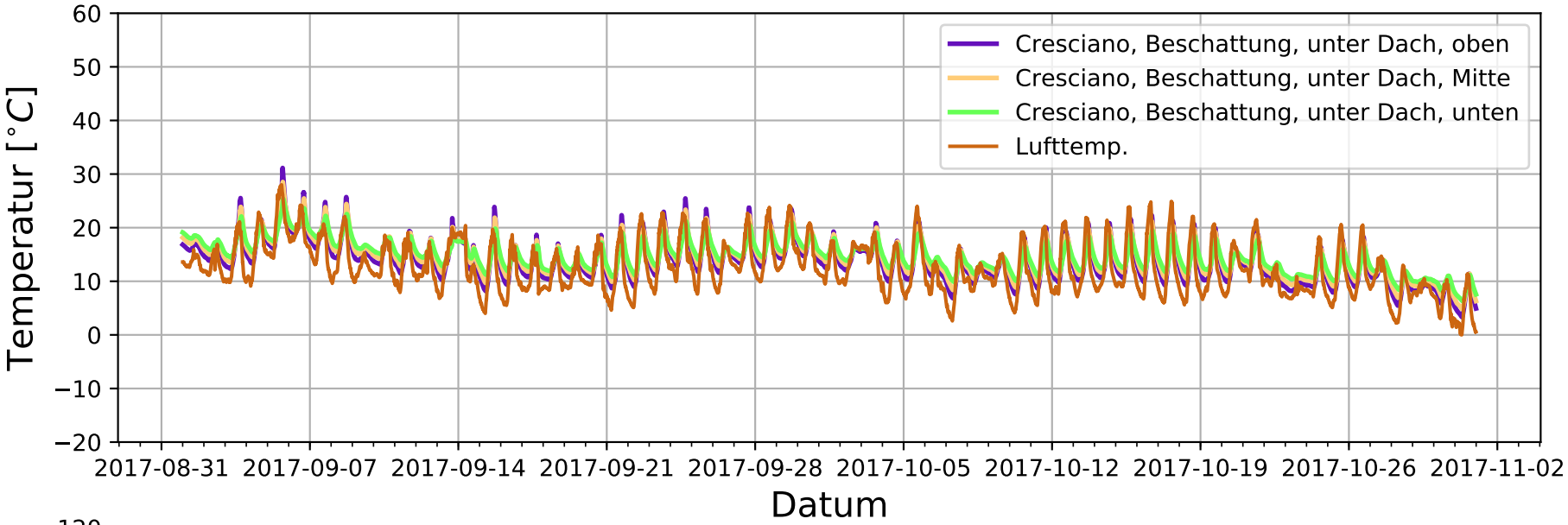
Temperatur [°C]
60
50
40
30
20
10
0
−10
−20
Cresciano, Beschattung, unter Dach, oben
Cresciano, Beschattung, unter Dach, Mitte
Cresciano, Beschattung, unter Dach, unten
Lufttemp.
2017-08-31
2017-09-07
2017-09-14
2017-09-21
2017-09-28
2017-10-05
2017-10-12
2017-10-19
2017-10-26
2017-11-02
Datum

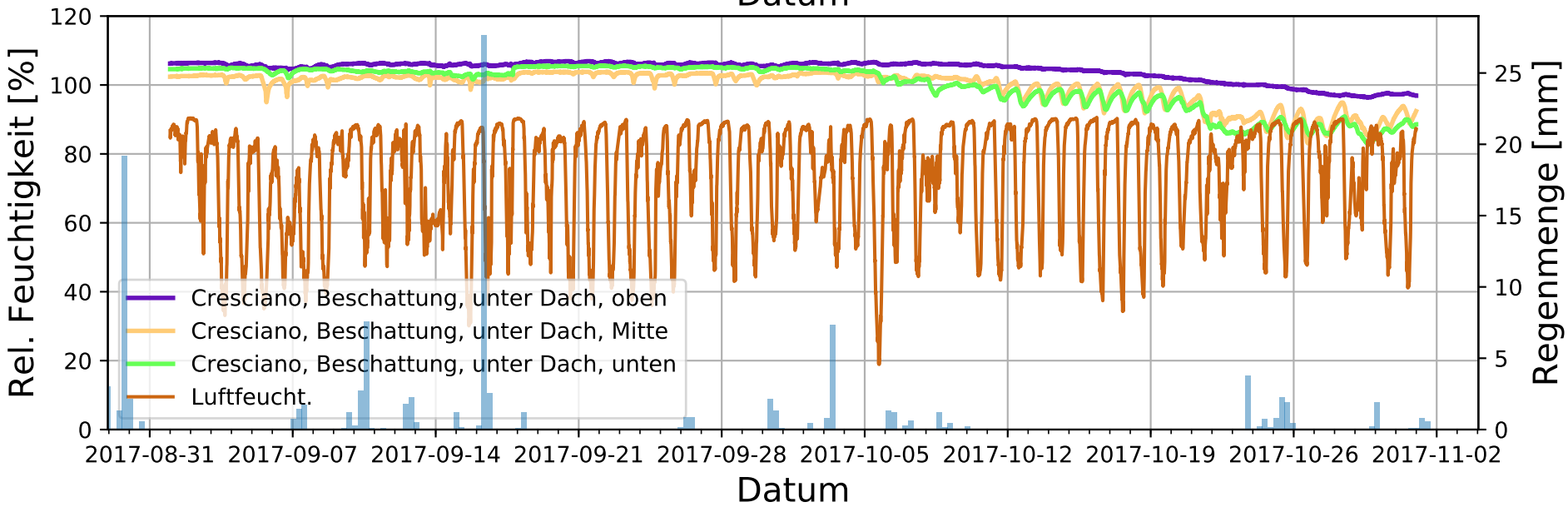
Rel. Feuchtigkeit [%]
120
100
80
60
40
20
0
Regenmenge [mm]
25
20
15
10
5
0
Cresciano, Beschattung, unter Dach, oben
Cresciano, Beschattung, unter Dach, Mitte
Cresciano, Beschattung, unter Dach, unten
Luftfeucht.
2017-08-31
2017-09-07
2017-09-14
2017-09-21
2017-09-28
2017-10-05
2017-10-12
2017-10-19
2017-10-26
2017-11-02
Datum

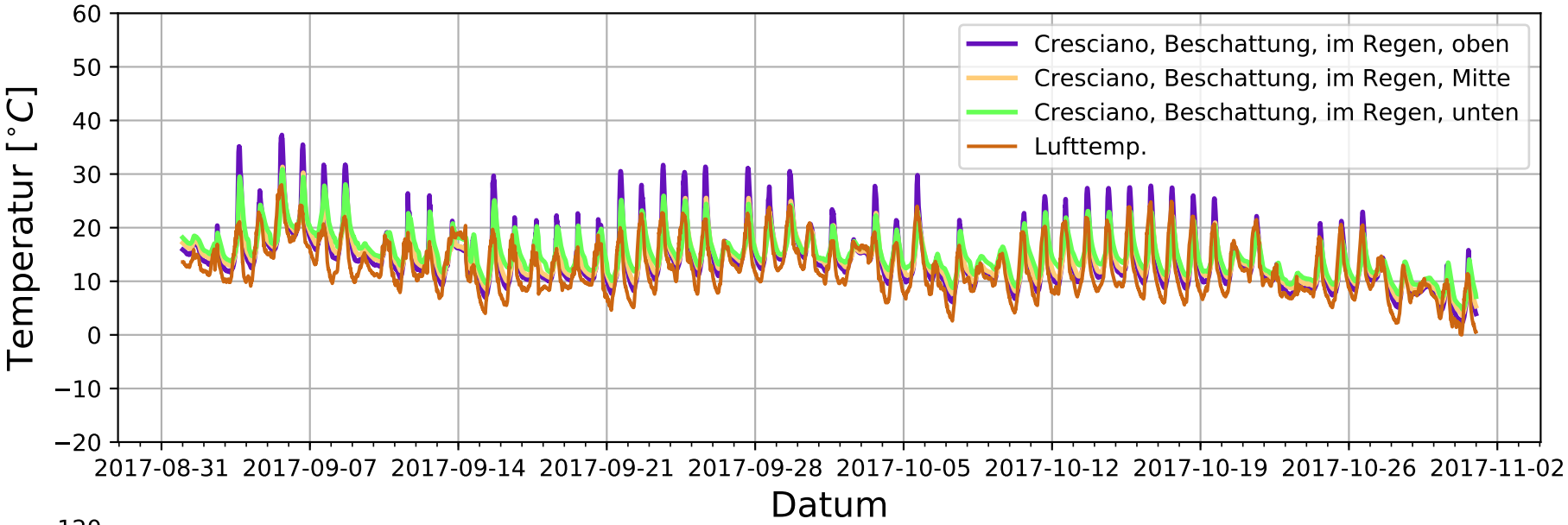
Temperatur [°C]
60
50
40
30
20
10
0
−10
−20
Cresciano, Beschattung, im Regen, oben
Cresciano, Beschattung, im Regen, Mitte
Cresciano, Beschattung, im Regen, unten
Lufttemp.
2017-08-31
2017-09-07
2017-09-14
2017-09-21
2017-09-28
2017-10-05
2017-10-12
2017-10-19
2017-10-26
2017-11-02
Datum

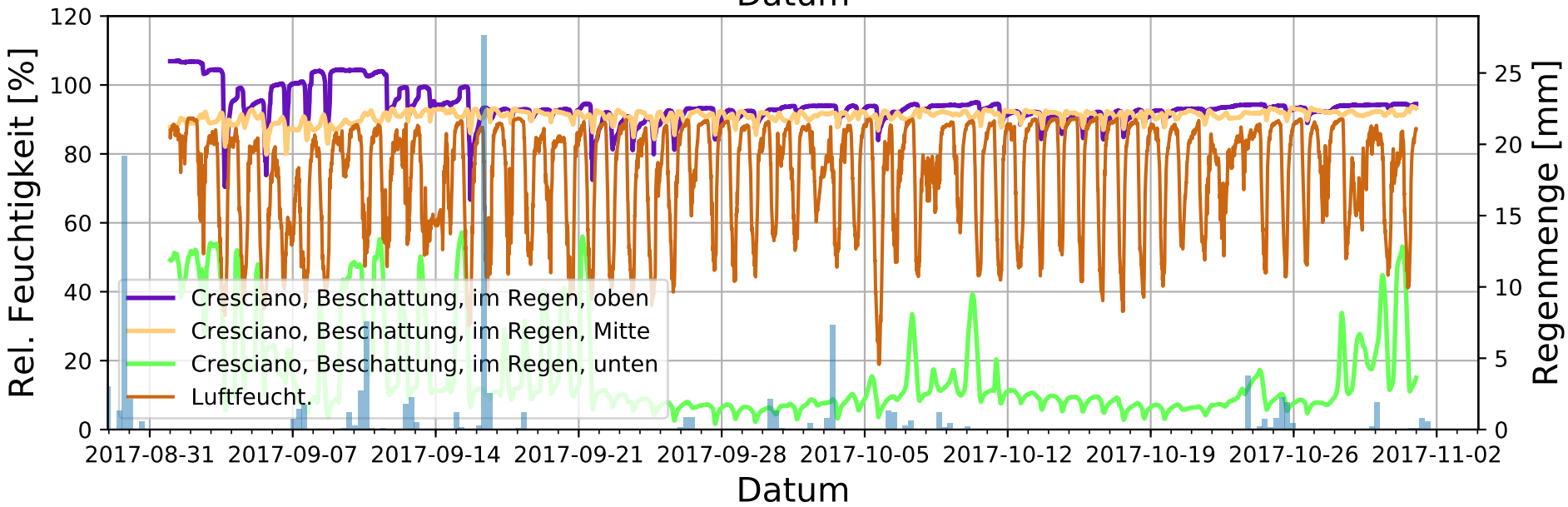
Rel. Feuchtigkeit [%]
120
100
80
60
40
20
0
Regenmenge [mm]
25
20
15
10
5
0
Cresciano, Beschattung, im Regen, oben
Cresciano, Beschattung, im Regen, Mitte
Cresciano, Beschattung, im Regen, unten
Luftfeucht.
2017-08-31
2017-09-07
2017-09-14
2017-09-21
2017-09-28
2017-10-05
2017-10-12
2017-10-19
2017-10-26
2017-11-02
Datum

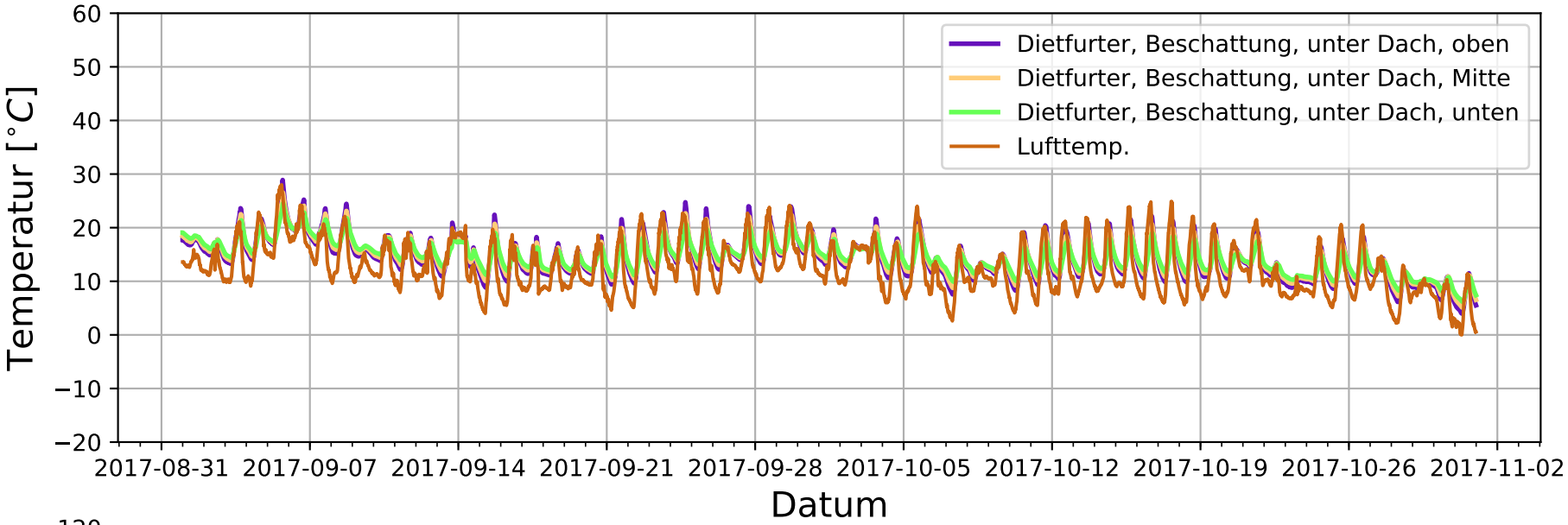
Temperatur [°C]
60
50
40
30
20
10
0
−10
−20
Dietfurter, Beschattung, unter Dach, oben
Dietfurter, Beschattung, unter Dach, Mitte
Dietfurter, Beschattung, unter Dach, unten
Lufttemp.
2017-08-31
2017-09-07
2017-09-14
2017-09-21
2017-09-28
2017-10-05
2017-10-12
2017-10-19
2017-10-26
2017-11-02
Datum

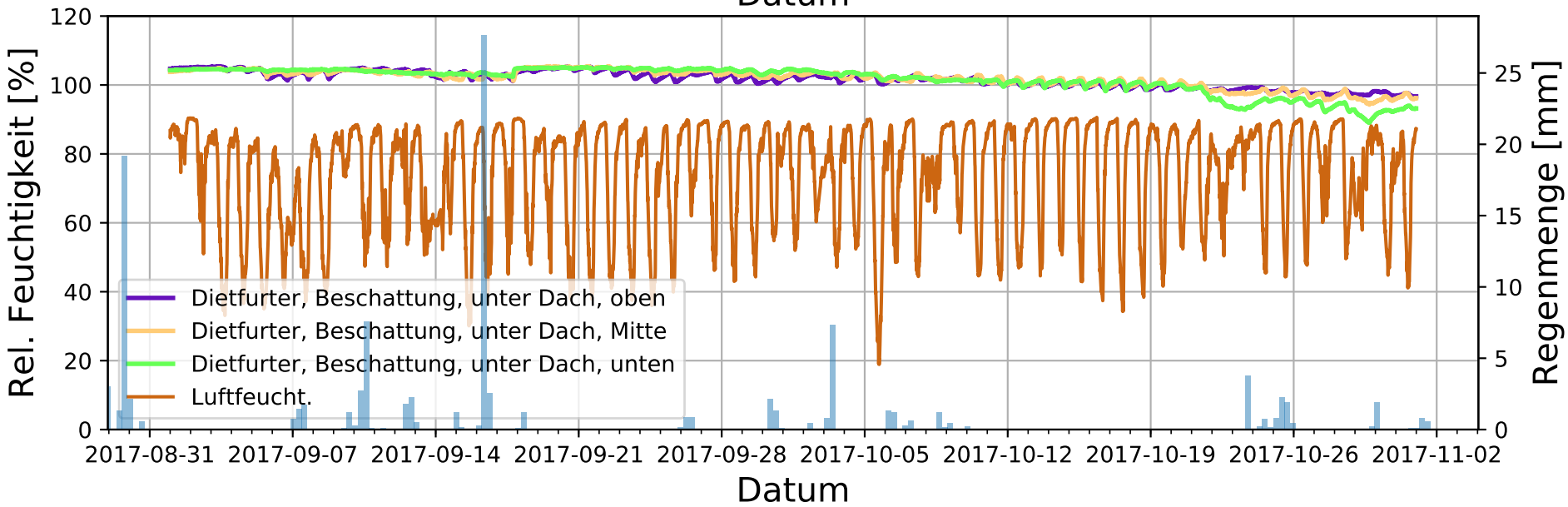
Rel. Feuchtigkeit [%]
120
100
80
60
40
20
0
Regenmenge [mm]
25
20
15
10
5
0
Dietfurter, Beschattung, unter Dach, oben
Dietfurter, Beschattung, unter Dach, Mitte
Dietfurter, Beschattung, unter Dach, unten
Luftfeucht.
2017-08-31
2017-09-07
2017-09-14
2017-09-21
2017-09-28
2017-10-05
2017-10-12
2017-10-19
2017-10-26
2017-11-02
Datum

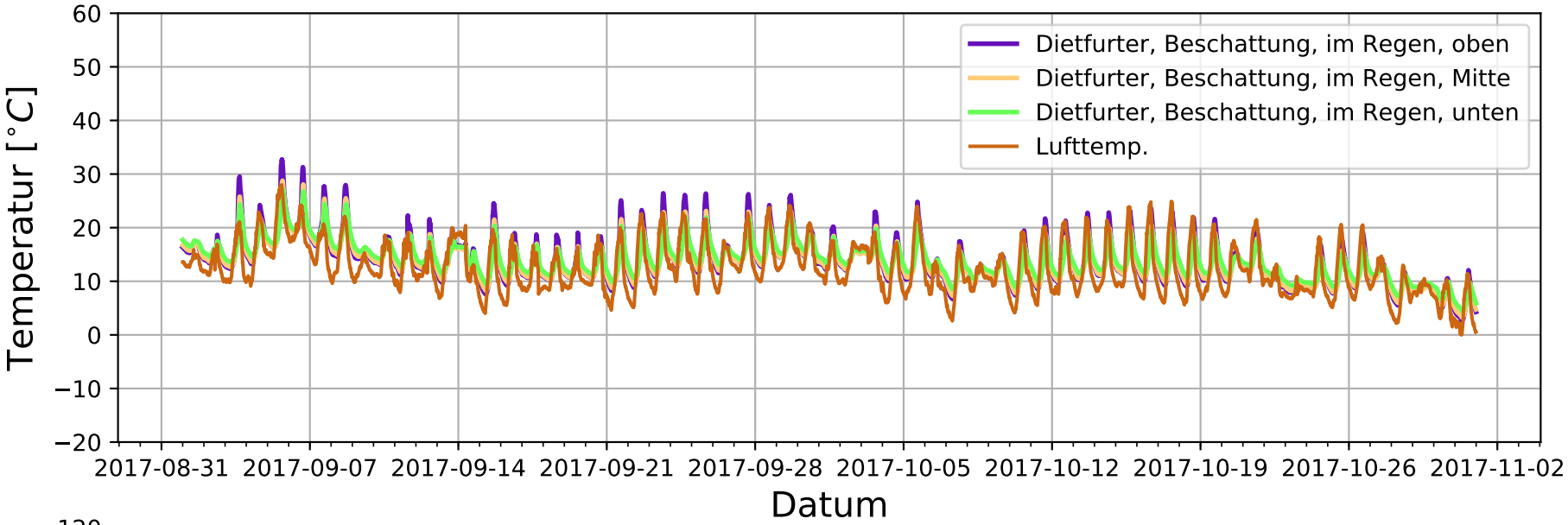
Temperatur [°C]
60
50
40
30
20
10
0
−10
−20
Dietfurter, Beschattung, im Regen, oben
Dietfurter, Beschattung, im Regen, Mitte
Dietfurter, Beschattung, im Regen, unten
Lufttemp.
2017-08-31
2017-09-07
2017-09-14
2017-09-21
2017-09-28
2017-10-05
2017-10-12
2017-10-19
2017-10-26
2017-11-02
Datum

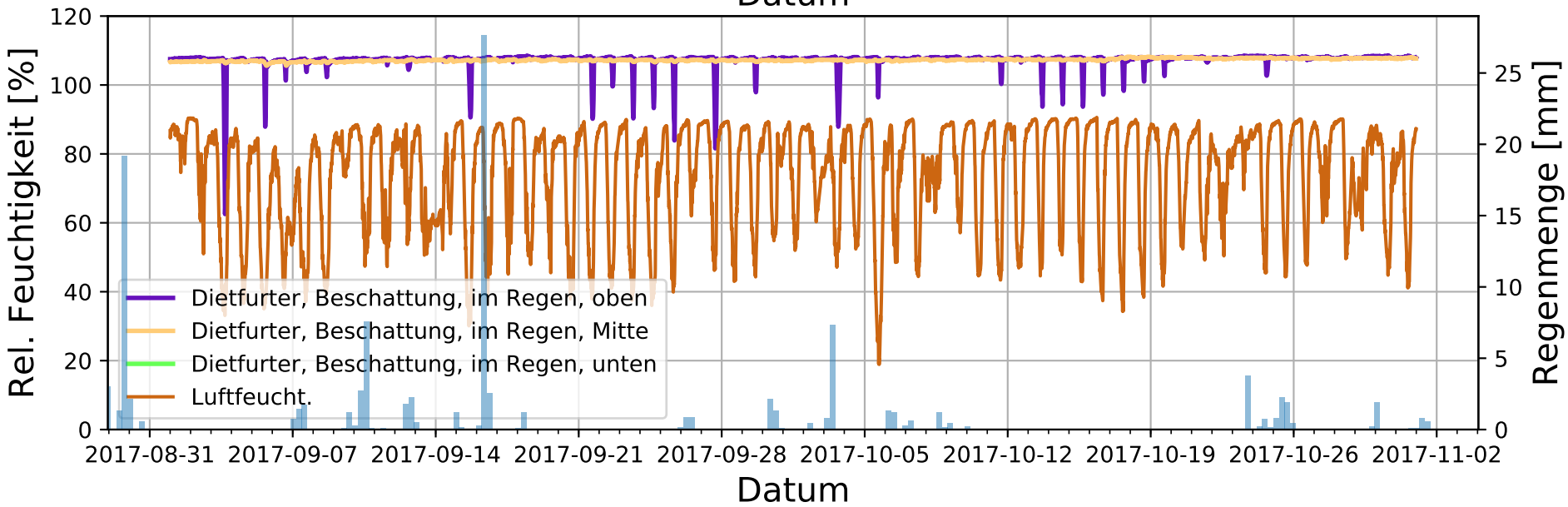
Rel. Feuchtigkeit [%]
120
100
80
60
40
20
0
Regenmenge [mm]
25
20
15
10
5
0
Dietfurter, Beschattung, im Regen, oben
Dietfurter, Beschattung, im Regen, Mitte
Dietfurter, Beschattung, im Regen, unten
Luftfeucht.
2017-08-31
2017-09-07
2017-09-14
2017-09-21
2017-09-28
2017-10-05
2017-10-12
2017-10-19
2017-10-26
2017-11-02
Datum

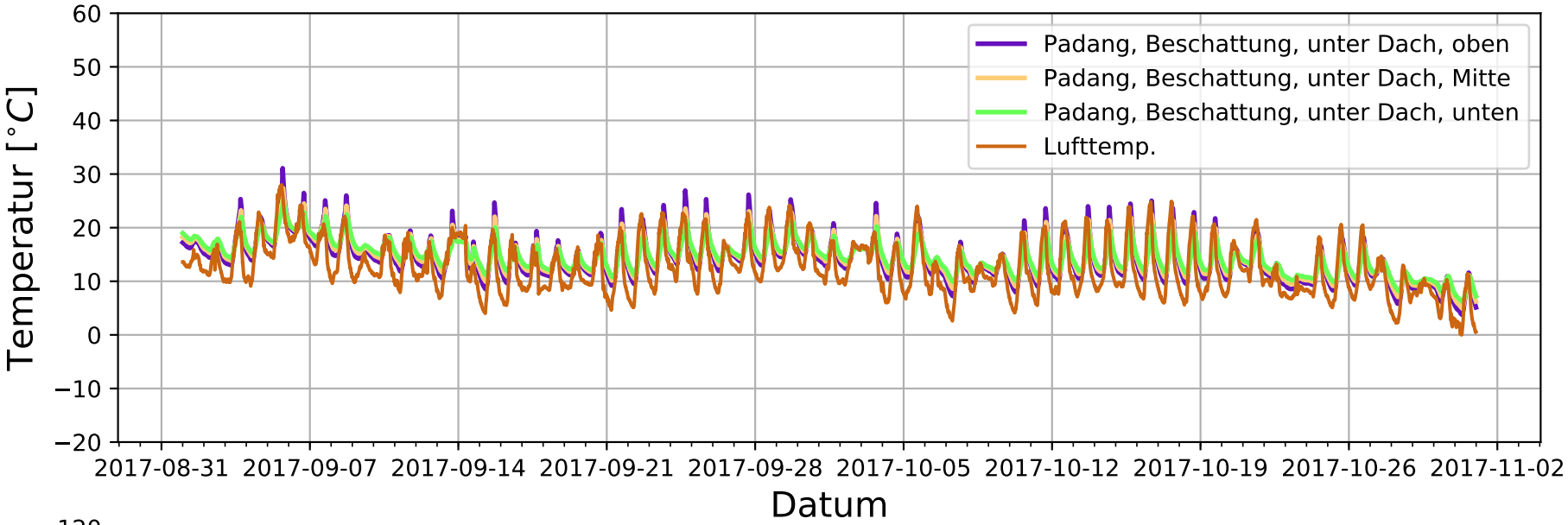
Temperatur [°C]
60
50
40
30
20
10
0
−10
−20
Padang, Beschattung, unter Dach, oben
Padang, Beschattung, unter Dach, Mitte
Padang, Beschattung, unter Dach, unten
Lufttemp.
2017-08-31
2017-09-07
2017-09-14
2017-09-21
2017-09-28
2017-10-05
2017-10-12
2017-10-19
2017-10-26
2017-11-02
Datum

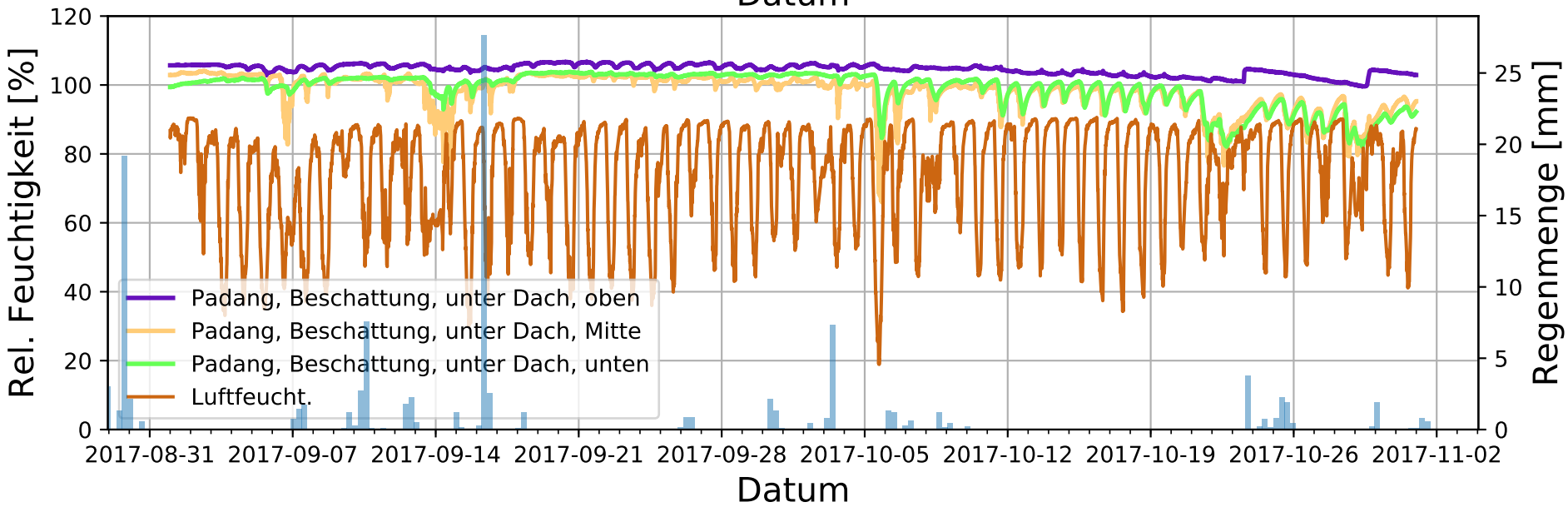
Rel. Feuchtigkeit [%]
120
100
80
60
40
20
0
Regenmenge [mm]
25
20
15
10
5
0
Padang, Beschattung, unter Dach, oben
Padang, Beschattung, unter Dach, Mitte
Padang, Beschattung, unter Dach, unten
Luftfeucht.
2017-08-31
2017-09-07
2017-09-14
2017-09-21
2017-09-28
2017-10-05
2017-10-12
2017-10-19
2017-10-26
2017-11-02
Datum

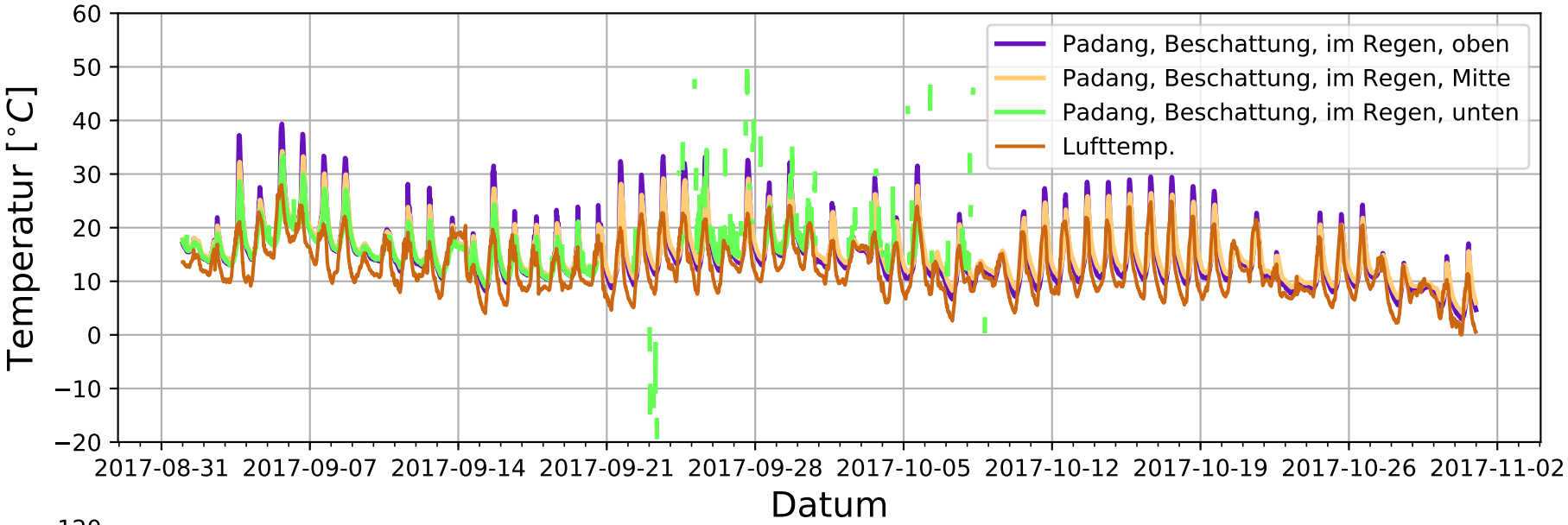
Temperatur [°C]
60
50
40
30
20
10
0
−10
−20
2017-08-31
2017-09-07
2017-09-14
2017-09-21
2017-09-28
2017-10-05
2017-10-12
2017-10-19
2017-10-26
2017-11-02
Datum
Padang, Beschattung, im Regen, oben
Padang, Beschattung, im Regen, Mitte
Padang, Beschattung, im Regen, unten
Lufttemp.

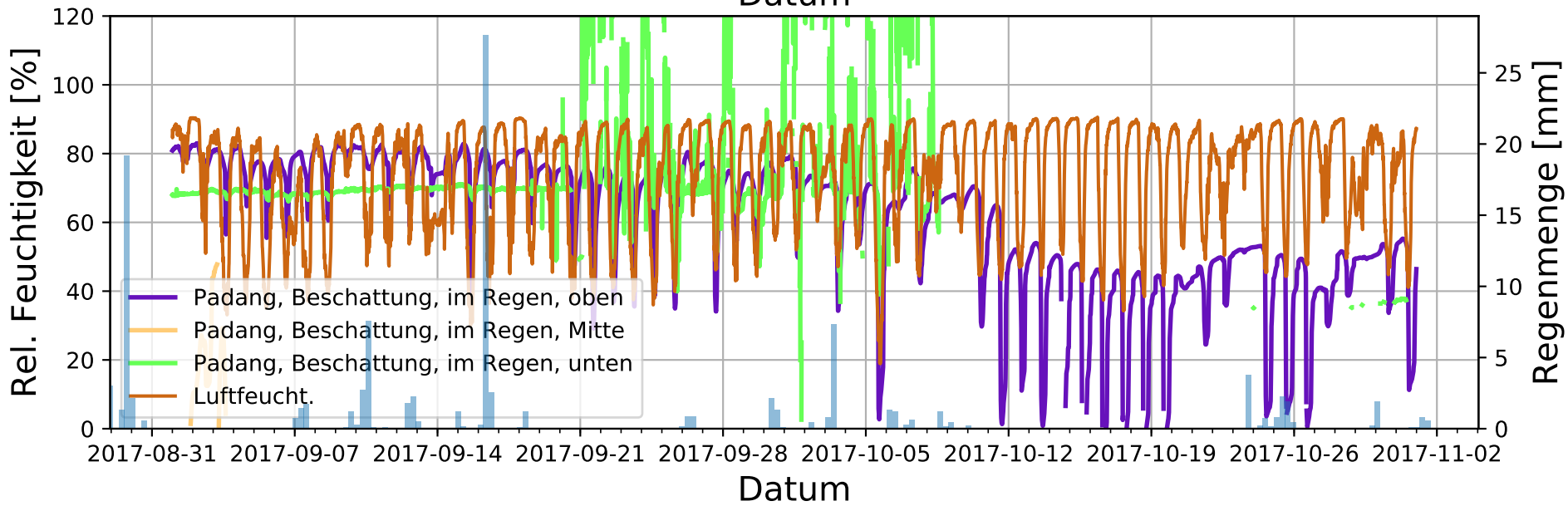
Rel. Feuchtigkeit [%]
120
100
80
60
40
20
0
Regenmenge [mm]
25
20
15
10
5
0
2017-08-31
2017-09-07
2017-09-14
2017-09-21
2017-09-28
2017-10-05
2017-10-12
2017-10-19
2017-10-26
2017-11-02
Datum
Padang, Beschattung, im Regen, oben
Padang, Beschattung, im Regen, Mitte
Padang, Beschattung, im Regen, unten
Luftfeucht.

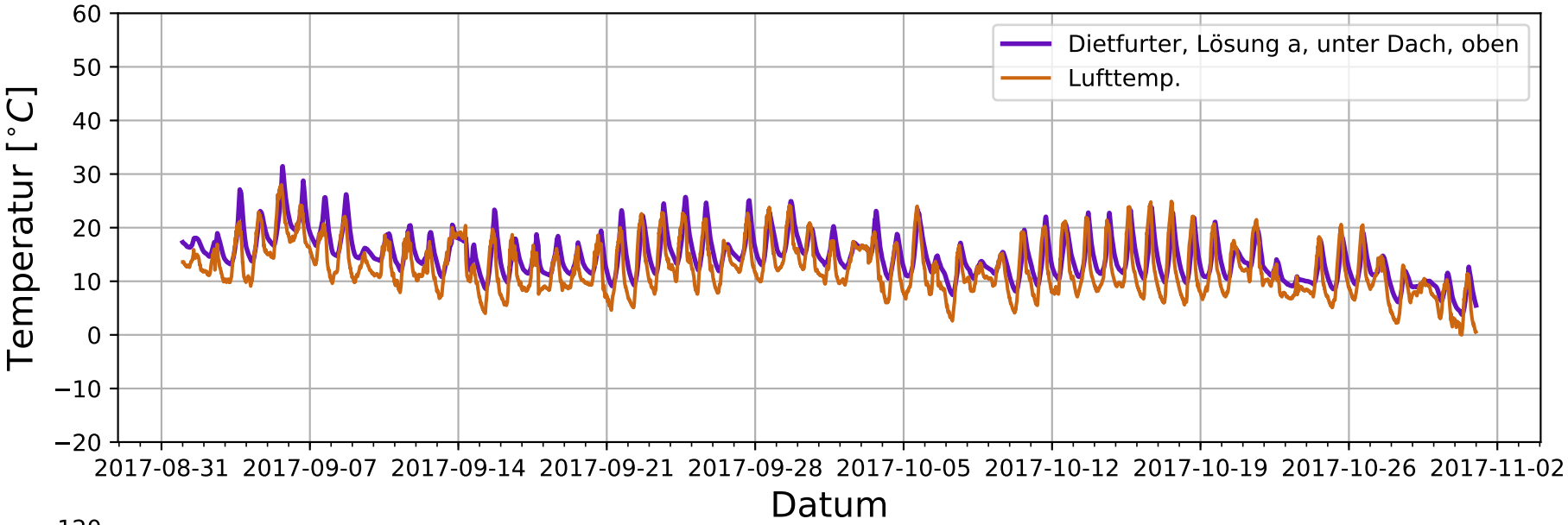
Temperatur [°C]
60
50
40
30
20
10
0
−10
−20
Dietfurter, Lösung a, unter Dach, oben
Lufttemp.
2017-08-31
2017-09-07
2017-09-14
2017-09-21
2017-09-28
2017-10-05
2017-10-12
2017-10-19
2017-10-26
2017-11-02
Datum

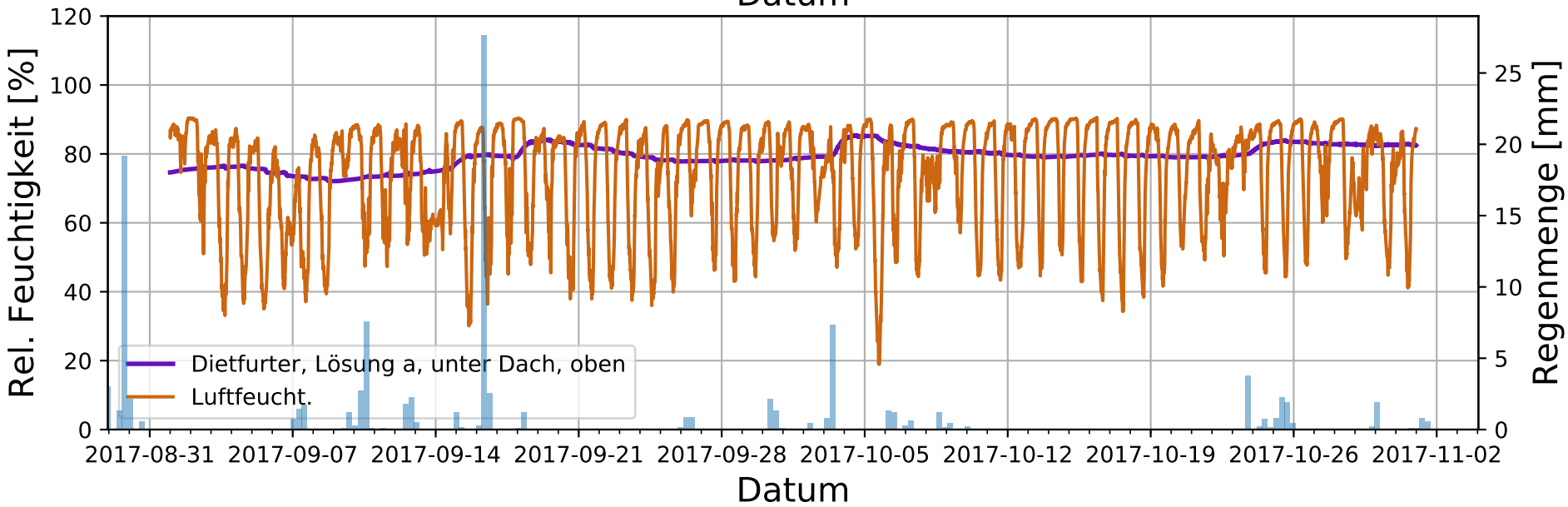
Rel. Feuchtigkeit [%]
120
100
80
60
40
20
0
Regenmenge [mm]
25
20
15
10
5
0
Dietfurter, Lösung a, unter Dach, oben
Luftfeucht.
2017-08-31
2017-09-07
2017-09-14
2017-09-21
2017-09-28
2017-10-05
2017-10-12
2017-10-19
2017-10-26
2017-11-02
Datum

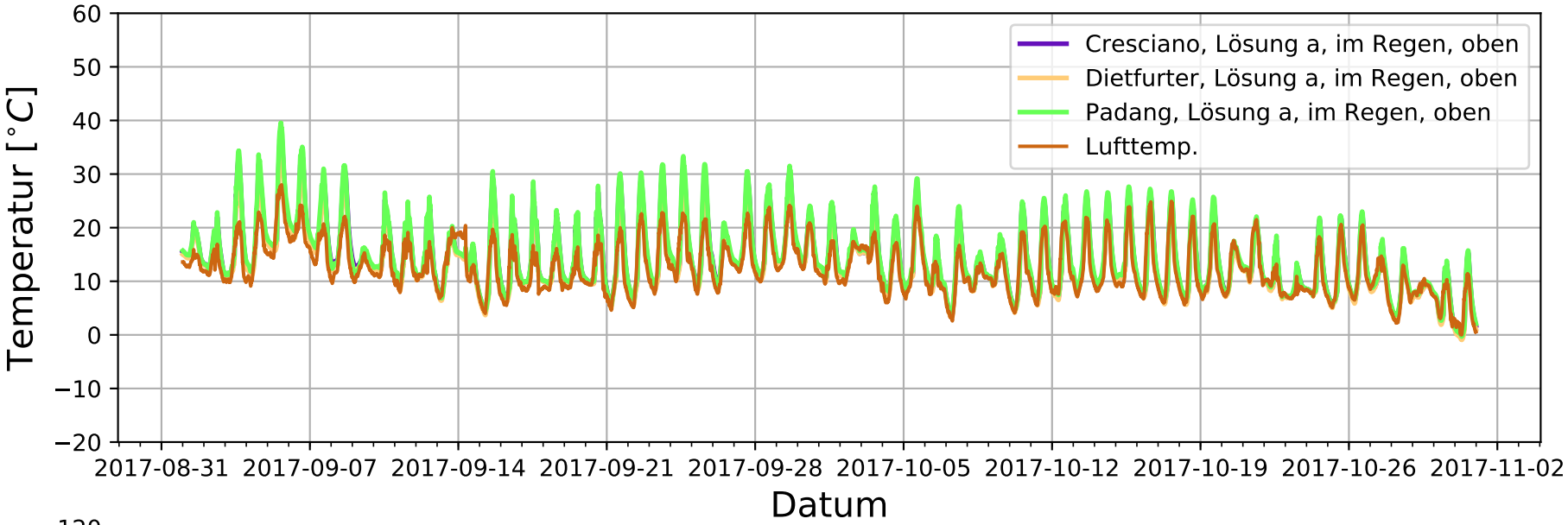
Temperatur [°C]
60
50
40
30
20
10
0
−10
−20
Cresciano, Lösung a, im Regen, oben
Dietfurter, Lösung a, im Regen, oben
Padang, Lösung a, im Regen, oben
Lufttemp.
2017-08-31
2017-09-07
2017-09-14
2017-09-21
2017-09-28
2017-10-05
2017-10-12
2017-10-19
2017-10-26
2017-11-02
Datum

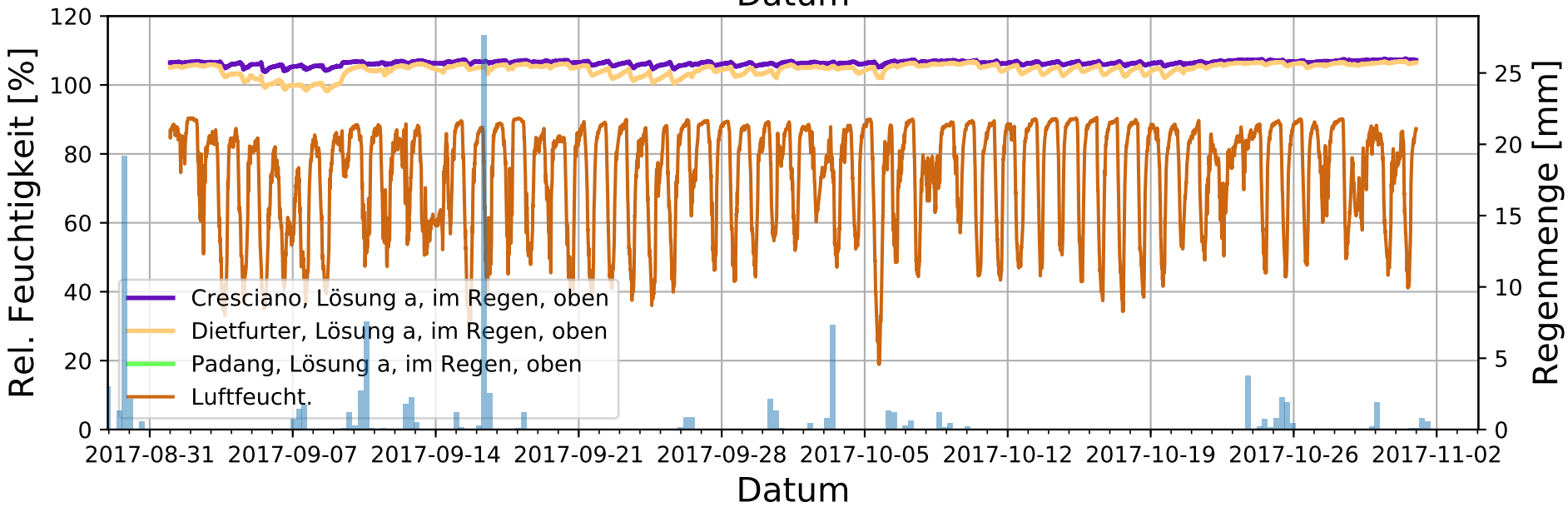
Rel. Feuchtigkeit [%]
120
100
80
60
40
20
0
Regenmenge [mm]
25
20
15
10
5
0
Cresciano, Lösung a, im Regen, oben
Dietfurter, Lösung a, im Regen, oben
Padang, Lösung a, im Regen, oben
Luftfeucht.
2017-08-31
2017-09-07
2017-09-14
2017-09-21
2017-09-28
2017-10-05
2017-10-12
2017-10-19
2017-10-26
2017-11-02
Datum

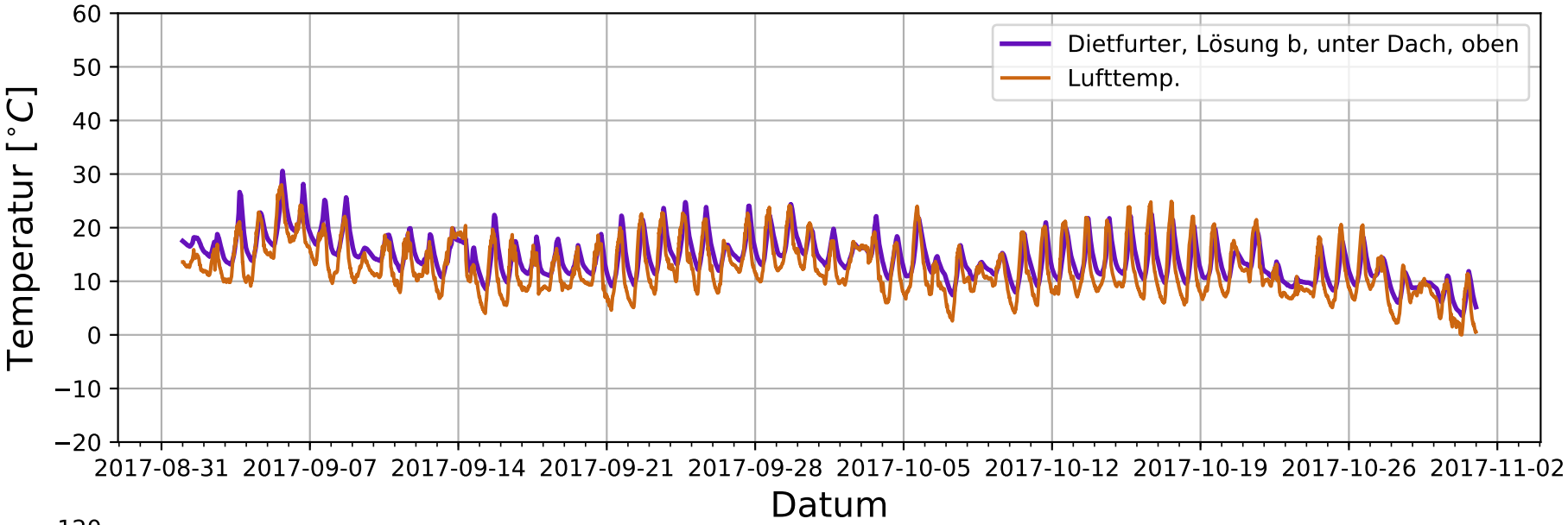
Temperatur [°C]
60
50
40
30
20
10
0
−10
−20
Dietfurter, Lösung b, unter Dach, oben
Lufttemp.
2017-08-31
2017-09-07
2017-09-14
2017-09-21
2017-09-28
2017-10-05
2017-10-12
2017-10-19
2017-10-26
2017-11-02
Datum

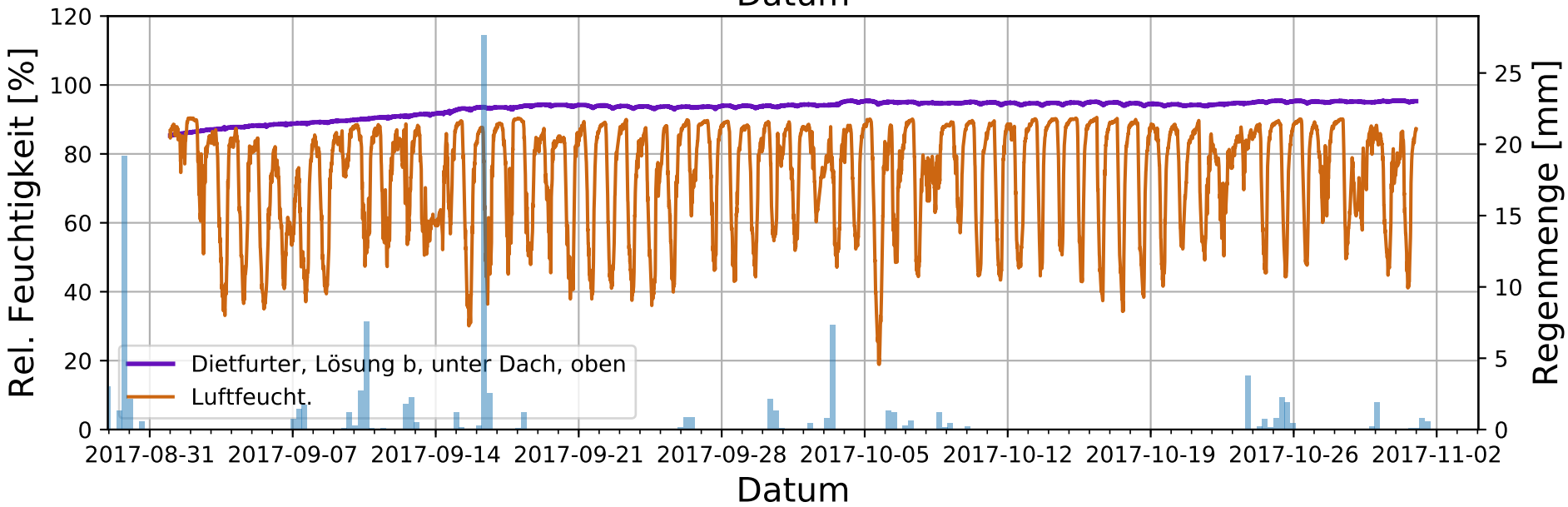
Rel. Feuchtigkeit [%]
120
100
80
60
40
20
0
Regenmenge [mm]
25
20
15
10
5
0
Dietfurter, Lösung b, unter Dach, oben
Luftfeucht.
2017-08-31
2017-09-07
2017-09-14
2017-09-21
2017-09-28
2017-10-05
2017-10-12
2017-10-19
2017-10-26
2017-11-02
Datum

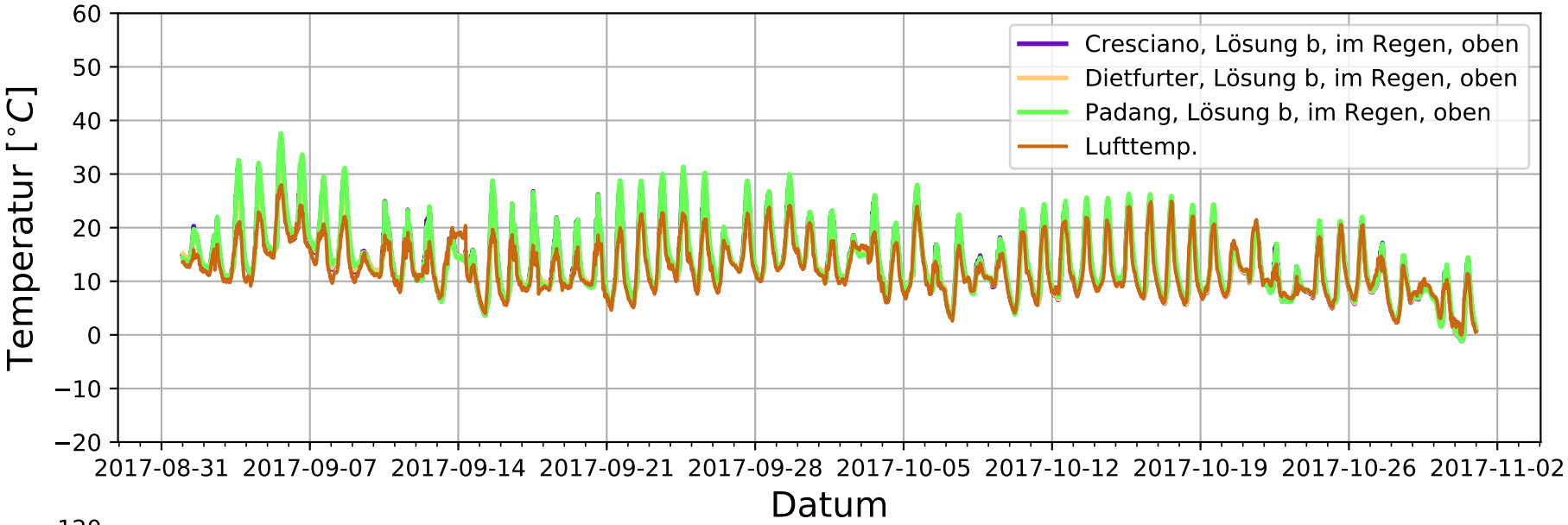
Temperatur [°C]
60
50
40
30
20
10
0
−10
−20
Cresciano, Lösung b, im Regen, oben
Dietfurter, Lösung b, im Regen, oben
Padang, Lösung b, im Regen, oben
Lufttemp.
2017-08-31
2017-09-07
2017-09-14
2017-09-21
2017-09-28
2017-10-05
2017-10-12
2017-10-19
2017-10-26
2017-11-02
Datum

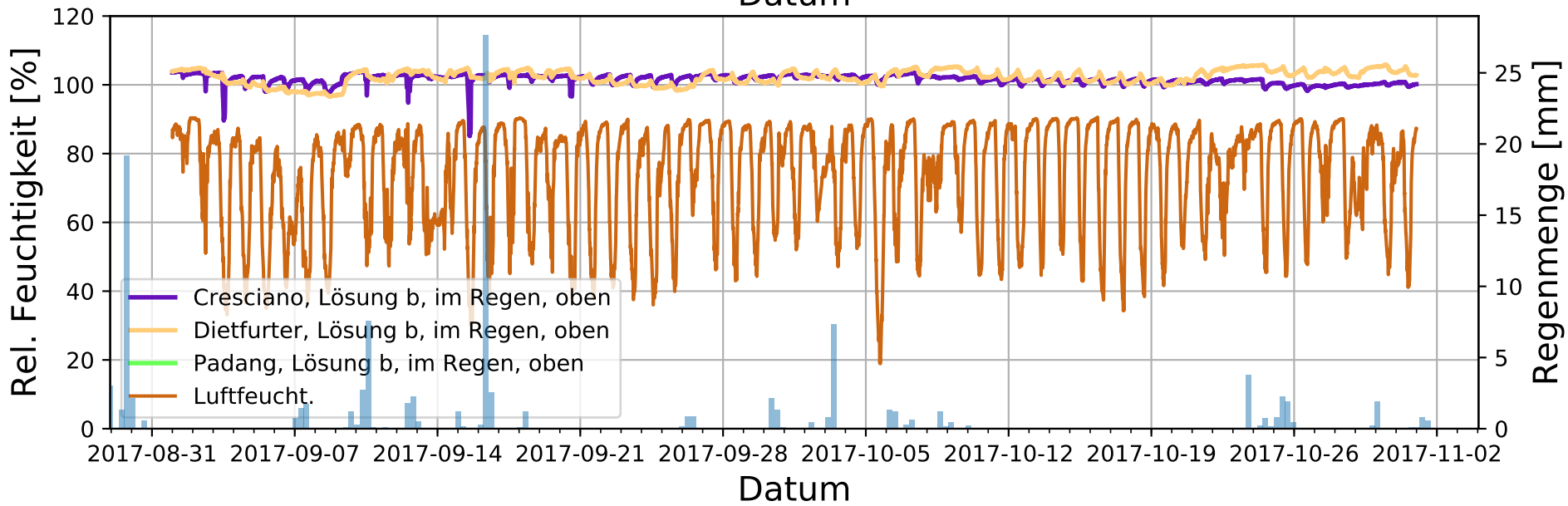
Rel. Feuchtigkeit [%]
120
100
80
60
40
20
0
Regenmenge [mm]
25
20
15
10
5
0
Cresciano, Lösung b, im Regen, oben
Dietfurter, Lösung b, im Regen, oben
Padang, Lösung b, im Regen, oben
Luftfeucht.
2017-08-31
2017-09-07
2017-09-14
2017-09-21
2017-09-28
2017-10-05
2017-10-12
2017-10-19
2017-10-26
2017-11-02
Datum

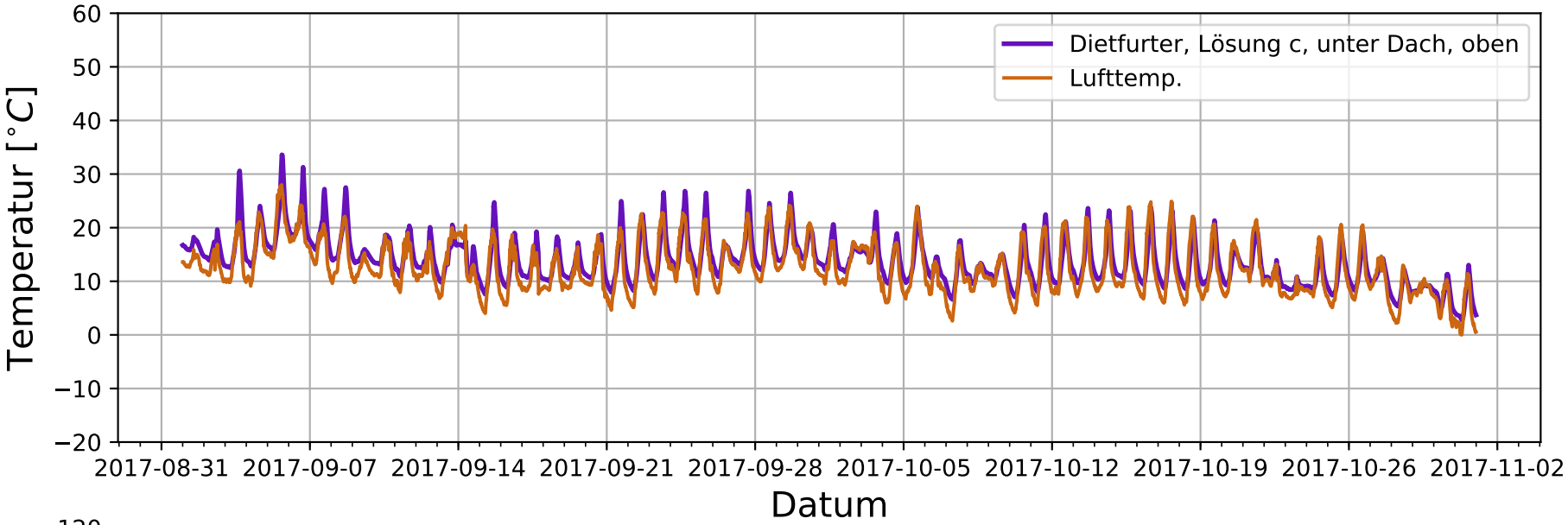
Temperatur [°C]
60
50
40
30
20
10
0
−10
−20
Dietfurter, Lösung c, unter Dach, oben
Lufttemp.
2017-08-31
2017-09-07
2017-09-14
2017-09-21
2017-09-28
2017-10-05
2017-10-12
2017-10-19
2017-10-26
2017-11-02
Datum

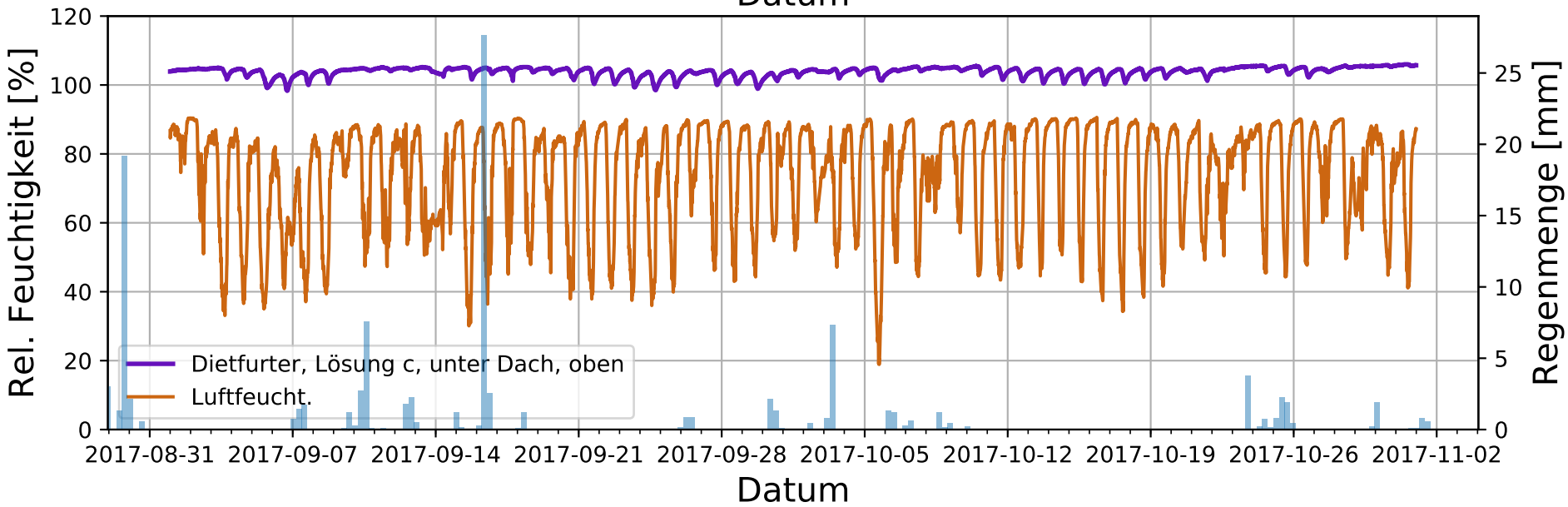
Rel. Feuchtigkeit [%]
120
100
80
60
40
20
0
Regenmenge [mm]
25
20
15
10
5
0
Dietfurter, Lösung c, unter Dach, oben
Luftfeucht.
2017-08-31
2017-09-07
2017-09-14
2017-09-21
2017-09-28
2017-10-05
2017-10-12
2017-10-19
2017-10-26
2017-11-02
Datum

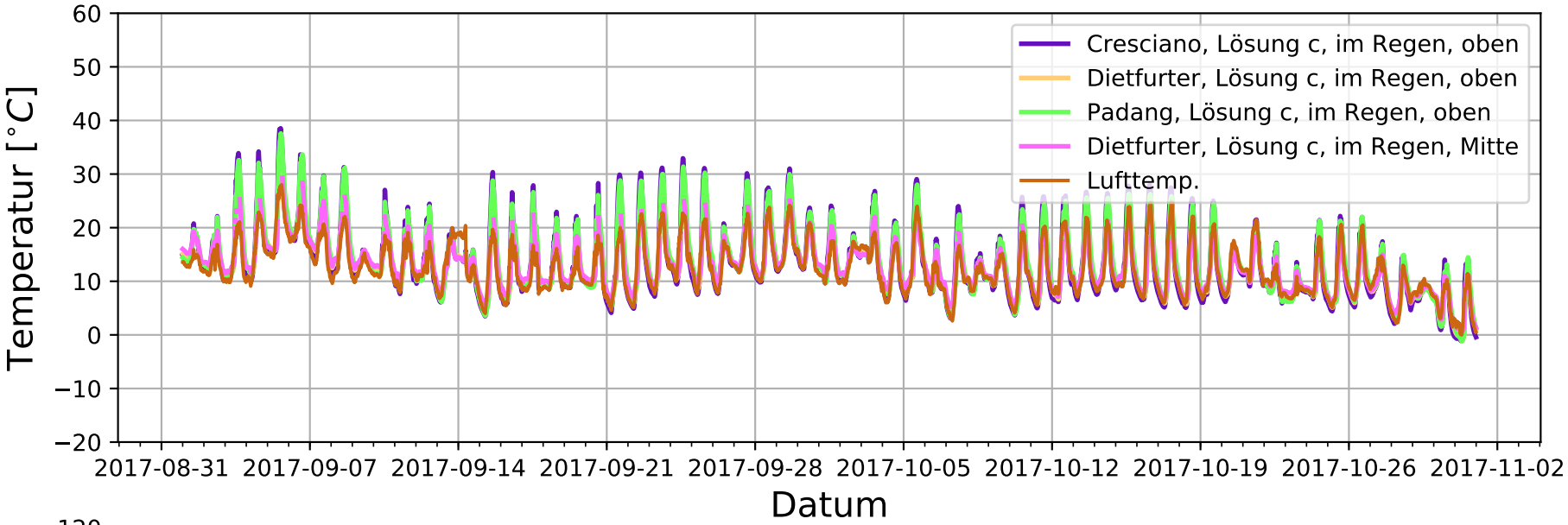
Temperatur [°C]
60
50
40
30
20
10
0
−10
−20
2017-08-31
2017-09-07
2017-09-14
2017-09-21
2017-09-28
2017-10-05
2017-10-12
2017-10-19
2017-10-26
2017-11-02
Datum
Cresciano, Lösung c, im Regen, oben
Dietfurter, Lösung c, im Regen, oben
Padang, Lösung c, im Regen, oben
Dietfurter, Lösung c, im Regen, Mitte
Lufttemp.

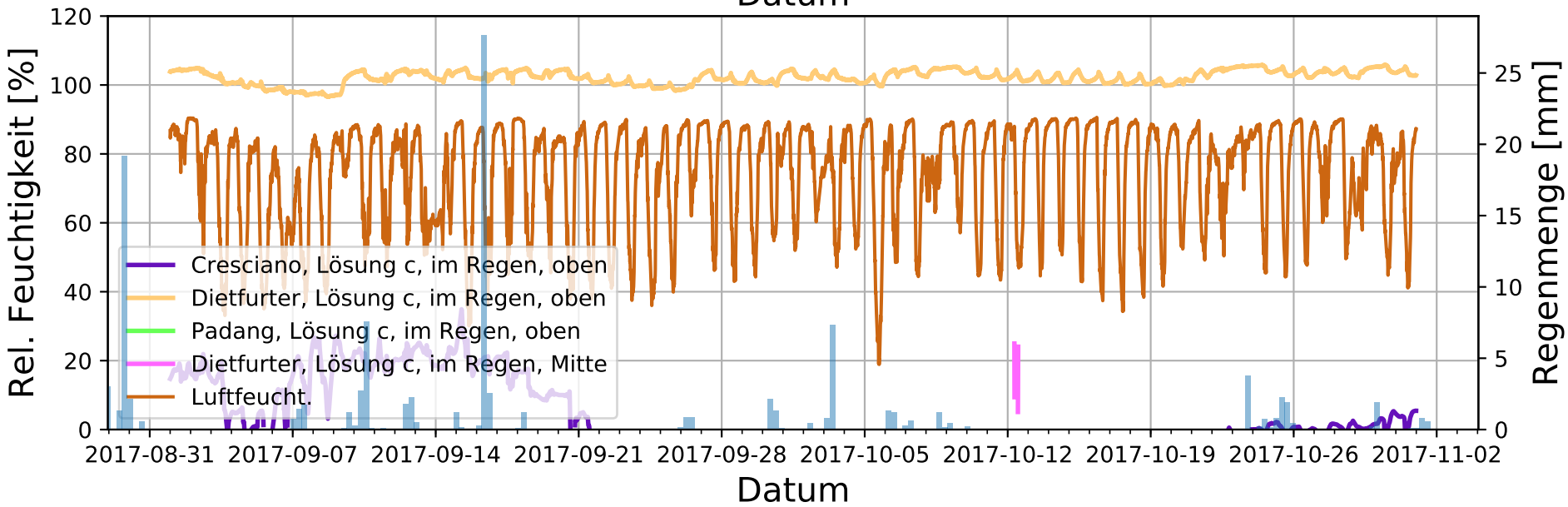
Rel. Feuchtigkeit [%]
120
100
80
60
40
20
0
Regenmenge [mm]
25
20
15
10
5
0
2017-08-31
2017-09-07
2017-09-14
2017-09-21
2017-09-28
2017-10-05
2017-10-12
2017-10-19
2017-10-26
2017-11-02
Datum
Cresciano, Lösung c, im Regen, oben
Dietfurter, Lösung c, im Regen, oben
Padang, Lösung c, im Regen, oben
Dietfurter, Lösung c, im Regen, Mitte
Luftfeucht.

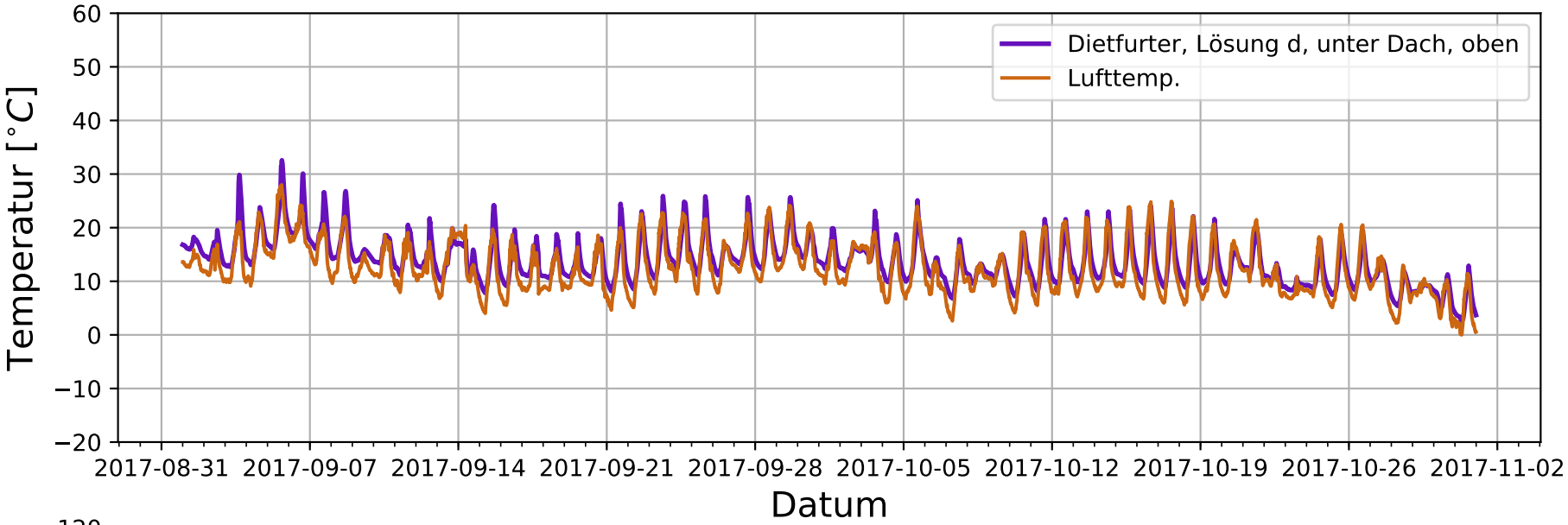
Temperatur [°C]
60
50
40
30
20
10
0
−10
−20
Dietfurter, Lösung d, unter Dach, oben
Lufttemp.
2017-08-31
2017-09-07
2017-09-14
2017-09-21
2017-09-28
2017-10-05
2017-10-12
2017-10-19
2017-10-26
2017-11-02
Datum

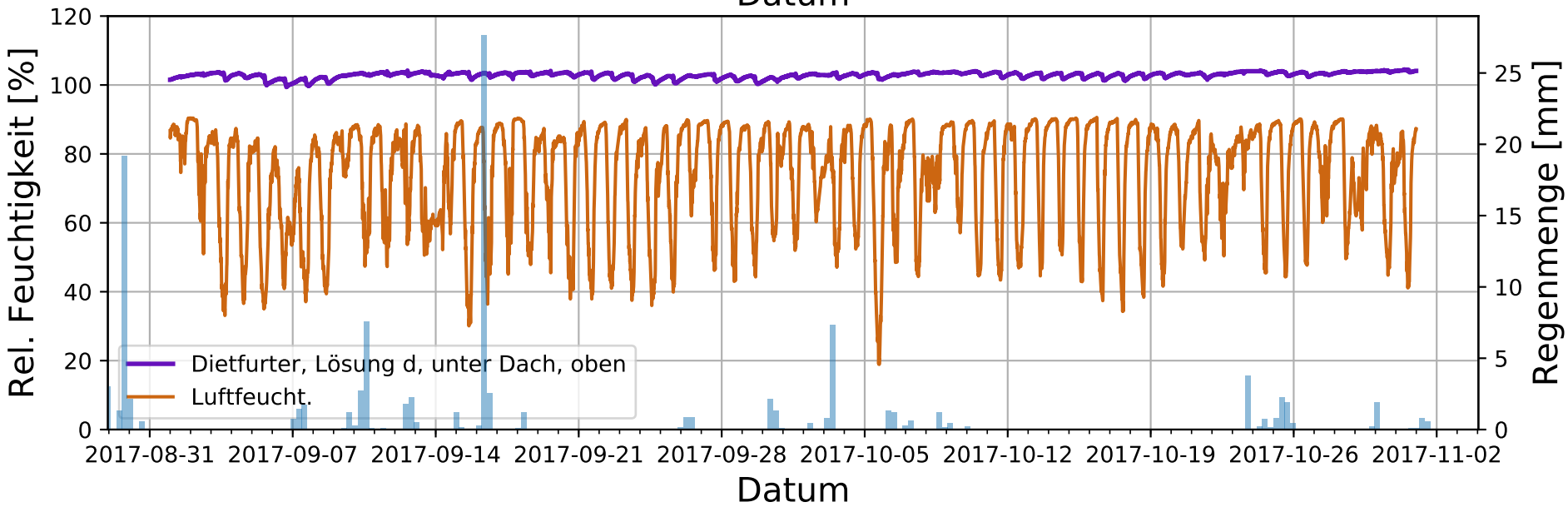
Rel. Feuchtigkeit [%]
120
100
80
60
40
20
0
Regenmenge [mm]
25
20
15
10
5
0
Dietfurter, Lösung d, unter Dach, oben
Luftfeucht.
2017-08-31
2017-09-07
2017-09-14
2017-09-21
2017-09-28
2017-10-05
2017-10-12
2017-10-19
2017-10-26
2017-11-02
Datum

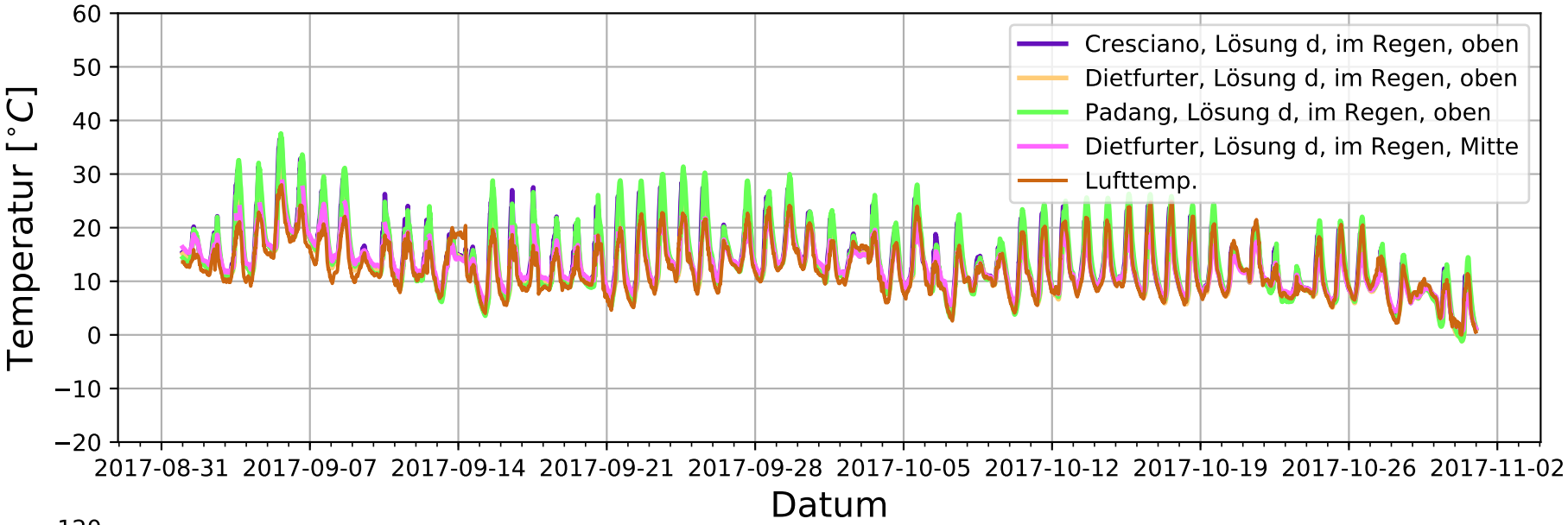
Temperatur [°C]
60
50
40
30
20
10
0
−10
−20
2017-08-31
2017-09-07
2017-09-14
2017-09-21
2017-09-28
2017-10-05
2017-10-12
2017-10-19
2017-10-26
2017-11-02
Datum
Cresciano, Lösung d, im Regen, oben
Dietfurter, Lösung d, im Regen, oben
Padang, Lösung d, im Regen, oben
Dietfurter, Lösung d, im Regen, Mitte
Lufttemp.

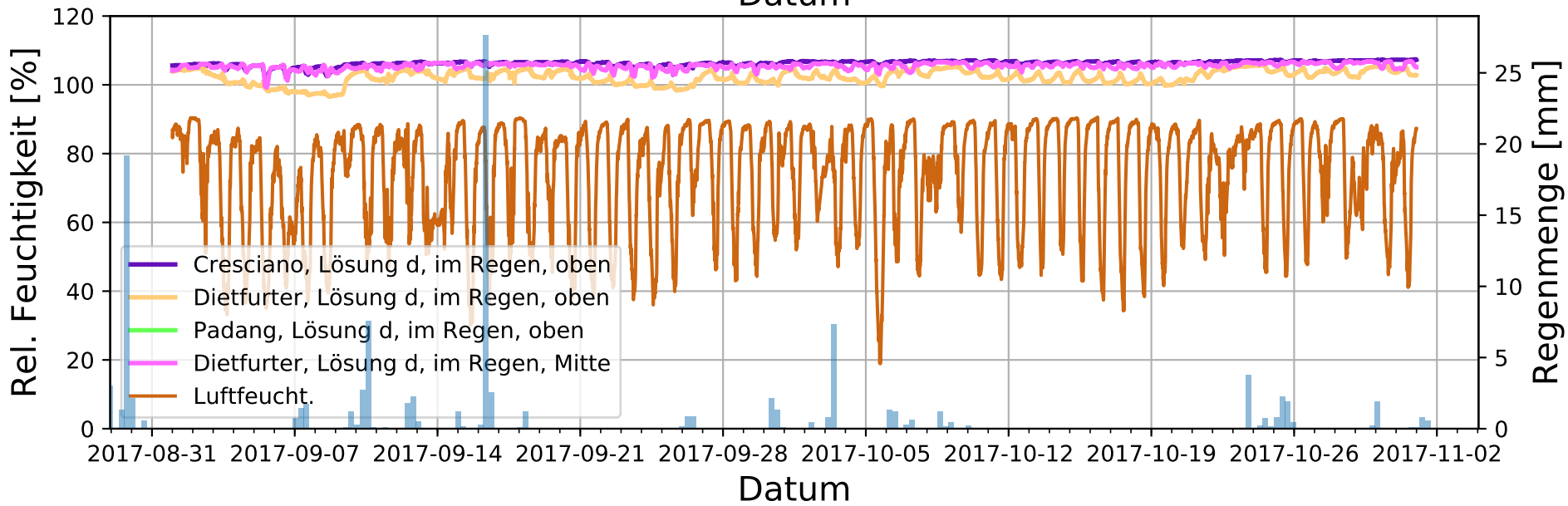
Rel. Feuchtigkeit [%]
120
100
80
60
40
20
0
Regenmenge [mm]
25
20
15
10
5
0
2017-08-31
2017-09-07
2017-09-14
2017-09-21
2017-09-28
2017-10-05
2017-10-12
2017-10-19
2017-10-26
2017-11-02
Datum
Cresciano, Lösung d, im Regen, oben
Dietfurter, Lösung d, im Regen, oben
Padang, Lösung d, im Regen, oben
Dietfurter, Lösung d, im Regen, Mitte
Luftfeucht.